



**INSTITUTO SUPERIOR TECNOLÒGICO BOLIVARIANO DE
TECNOLOGÌA**

**UNIDAD ACADÉMICA DE EDUCACIÓN COMERCIAL,
ADMINISTRACIÓN Y CIENCIAS**

CARRERA: TECNOLOGÍA EN CONTABILIDAD Y AUDITORÍA

DISEÑO DEL PROYECTO DE INVESTIGACIÓN

TEMA:

**Propuesta de determinación de indicadores financieros en Profrutas
Cía. Ltda.; del año 2016.**

Autora:

Solange Dayana Figueroa Lima

Tutora:

Ing. Elizabeth Tomalá Izurieta

Guayaquil, Ecuador
2017



DEDICATORIA

La concepción de esta tesis va dedicada a Dios ya que gracias a él tengo vida, porque ha estado conmigo cuidándome en cada paso que doy y dándome fortaleza para continuar en este camino que no ha sido fácil.

A mi madre quien ha velado por mi educación a lo largo de mi existencia, siendo mi apoyo en todo momento y la razón para seguir superándome, a mi hijo por ser parte fundamental y ganas de salir adelante, familiares y amigos que siempre estuvieron empujándome a seguir cada día mis estudios y a triunfar, sin ellos jamás hubiese conseguido lo que he logrado, ellos en ningún momento dudaron de mi inteligencia y capacidad.

A mis jefes y compañeros de trabajo por haberme brindado su apoyo incondicional en cada momento.

Figueroa Lima Solange Dayana

AGRADECIMIENTO

Mi agradecimiento eterno a Dios por darme la vida y por permitirme llegar al punto en el que actualmente me encuentro pues sin Dios no hubiera logrado nada.

A mi madre por ser el pilar fundamental en todos los aspectos de mi vida cotidiana y por ser mi apoyo incondicional en toda mi carrera, en mi vida personal y profesional.

A mis familiares por compartir este momento conmigo y estar siempre dispuestos a ayudarme, dándome la mano en cada situación complicada que he tenido y no dejarme sola en ningún momento.

A mis jefes Ing. Jaime Salcedo e Ing. Javier Salcedo y compañeros de trabajo por siempre estar prestos a ayudarme y permitirme trabajar con un tema basado a la compañía.

A mis amigos, porque sin ellos y la unión que logramos no hubiéramos culminado esta meta juntos, a una persona en especial que hoy por hoy no se encuentra con nosotros pero sé que desde el cielo está feliz y celebrando este triunfo que empezamos juntos, Néstor Nieto un gran amigo y compañero de aula, quien me brindó su apoyo incondicional en cada tema solicitado, quien me dio la mano en cada situación tanto universitaria como personal, y aunque ya no se encuentra con nosotros fue y es para mí el mejor compañero y el que más me ayudó.

A mis profesores que estuvieron a lo largo de este camino compartiendo sus conocimientos y en particular a mi tutora la Ing. Elizabeth Tomalá por su valiosa guía y asesoramiento para la realización de mi tesis, por estar siempre presta a ayudarme en cada llamada, mensaje o reunión.

Gracias infinitas a todas aquellas personas que han estado directa e indirectamente conmigo en este proceso.
Figuroa Lima Solange Dayana.



CERTIFICACIÓN DE LA ACEPTACIÓN DE LA TUTORA

En mi calidad de tutora del Proyecto de Grado, nombrado por el Consejo Directivo del Instituto Superior Tecnológico Bolivariano de Tecnología.

CERTIFICO:

Que se ha analizado el Proyecto de Grado con el tema: **Propuesta de determinación de indicadores financieros en Profrutas Cía. Ltda.; del año 2016..**, presentado como requisito previo a la aprobación y desarrollo de la investigación para optar por el título de:

TECNÓLOGO EN CONTABILIDAD Y AUDITORÍA

El problema de investigación se refiere a: ¿Qué recursos o herramientas contables ayudan a obtener información oportuna sobre la situación financiera actual o futura de la compañía Profrutas Cía. Ltda.?

El mismo que se considera debe ser aceptado por reunir los requisitos legales y por la importancia del tema:

Presentado por la Egresada: Figueroa Lima Solange Dayana

Tutora: Ing. Elizabeth Tomalá.

**CLÁUSULA DE AUTORIZACIÓN PARA LA PUBLICACIÓN DE
TRABAJOS DE TITULACIÓN**

Yo, Solange Dayana Figueroa Lima, en calidad de autora con los derechos patrimoniales del presente trabajo de titulación Propuesta de determinación de indicadores financieros en Profrutas Cía. Ltda.; del año 2016., de la modalidad de presencial realizado en el Instituto Superior Tecnológico Bolivariano de Tecnología como parte de la culminación de los estudios en la carrera de Contabilidad y Auditoría, de conformidad con el Art. 114 del CÓDIGO ORGÁNICO DE LA ECONOMÍA SOCIAL DE LOS CONOCIMIENTOS, CREATIVIDAD E INNOVACIÓN reconozco a favor de la institución una licencia gratuita, intransferible y no exclusiva para el uso no comercial del mencionado trabajo de titulación, con fines estrictamente Académicos. Asimismo, autorizo/autorizamos al Instituto Superior Tecnológico Bolivariano de Tecnología para que digitalice y publique dicho trabajo de titulación en el repositorio virtual de la institución, de conformidad a lo dispuesto en el Art. 144 de la LEY ORGÁNICA DE EDUCACIÓN SUPERIOR.

Solange Dayana Figueroa Lima

Nombre y Apellidos del Autor

No. de cedula: 0950216580

Firma

CERTIFICACIÓN DE ACEPTACIÓN DEL CEGESCIT

En calidad de colaborador del Centro de Gestión de la Información Científica y Transferencia de Tecnológica (CEGESCIT) nombrado por el Consejo Directivo del Instituto Superior Tecnológico Bolivariano de Tecnología.

CERTIFICO:

Que el trabajo ha sido analizado por el URKUND y cumple con el nivel de coincidencias permitido según fue aprobado en el **REGLAMENTO PARA LA UTILIZACIÓN DEL SISTEMA ANTIPLAGIO INSTITUCIONAL EN LOS PROYECTOS DE INVESTIGACIÓN Y TRABAJOS DE TITULACIÓN Y DESIGNACIÓN DE TUTORES del ITB.**

Nombre y Apellidos del Colaborador
CEGESCYT

Firma



INSTITUTO SUPERIOR TECNOLÓGICO
BOLIVARIANO DE TECNOLOGÍA
TECNOLOGÍA EN CONTABILIDAD Y AUDITORÍA

Proyecto previo a la obtención del título de: Tecnóloga en Contabilidad y Auditoría.

Tema

“Propuesta de determinación de indicadores financieros en Profrutas Cía. Ltda.; del año 2016.”

Autora: Solange Dayana Figueroa Lima

Tutora: Ing. Elizabeth Tomalá

RESUMEN

Este proyecto de tesis busca analizar, desarrollar y detectar el nivel de endeudamiento de la empresa, al realizar la tesis en base a la empresa Profrutas Cía. Ltda., se pudo constatar que la empresa tiene un nivel alto en ventas y en exportaciones, las cuentas por cobrar que al ir de la mano con las ventas están en el punto exacto puesto que no tenemos un porcentaje alto de cartera vencida, las cuentas por pagar en relación con la cobranza está al día y no tenemos problemas de pagos, esto indica que Profrutas como empresa si tiene la capacidad de endeudarse con cifras altas gracias a su nivel de ventas.

El problema constante de Profrutas Cía. Ltda., es que como empresa no contamos con indicadores financieros, ratios, liquidez, apalancamiento y no por el hecho de no tenerlos sino más bien por el hecho de no tener una persona encargada de revisar los estados financieros y a su vez analizar, de esta forma obtener los respectivos indicadores.

INSTITUTO SUPERIOR TECNOLÓGICO

BOLIVARIANO DE TECNOLOGÍA

TECNOLOGÍA EN CONTABILIDAD Y AUDITORÍA

Proyecto previo a la obtención del título de: Tecnóloga en Contabilidad y Auditoría.

Tema

“Propuesta de determinación de indicadores financieros en Profrutas Cía. Ltda.; del año 2016.”

Autora: Solange Dayana Figueroa Lima

Tutora: Ing. Elizabeth Tomalá

ABSTRACT.

This thesis project seeks to analyze, develop and detect the level of indebtedness of the company, when carrying out the thesis based on the company Profrutas Cía. Ltda., It was found that the company has a high level of sales and exports, accounts receivable that go hand in hand with sales are at the exact point since we do not have a high percentage of past due loans, accounts payable in relation to the collection is up to date and we have no problems of payments, this indicates that Profrutas as a company if it has the ability to borrow with high figures thanks to its level of sales.

The constant problem of Profrutas Cía. Ltda. Is that as a company we do not have financial indicators, ratios, liquidity, leverage and not because we do not have them, but rather because we do not have a person in charge of reviewing the financial statements and, in turn, analyzing this how to obtain the respective indicators.

INDICE GENERAL

Contenidos:	Páginas:
Carátula.....	i
Dedicatoria.....	ii
Agradecimiento.....	iii
Certificación de la aceptación del tutor.....	iv
Resumen.....	v
Abstract.....	vi
Índice general.....	vii
Índice de figuras.....	ix
Índice de cuadros.....	x

CAPÍTULO I EL PROBLEMA

Ubicación del problema en un contexto.....	1
Situación conflicto.....	2
Delimitación del problema.....	3
Formulación del problema.....	3
Variables de la investigación.....	3
Evaluación del problema.....	4
OBJETIVOS DE LA INVESTIGACIÓN.....	4
Objetivos general.....	4
Objetivos específicos.....	4
JUSTIFICACIÓN DE LA INVESTIGACIÓN.....	5

CAPÍTULO II MARCO TEÒRICO

Antecedentes referencial.....	7
Antecedentes históricos.....	8
DEFINICIONES CONCEPTUALES.....	15

CAPÍTULO III METODOLOGÍA

PRESENTACIÓN DE LA EMPRESA.....	16
DISEÑO DE LA INVESTIGACIÓN.....	31
TIPOS DE INVESTIGACIÓN.....	31

CAPÍTULO IV ANÁLISIS E INTERPRETACIÓN DE RESULTADOS

ANÁLISIS E INTERPRETACIÓN DE LOS RESULTADOS...	32
PLAN DE MEJORAS.....	34
CONCLUSIONES.....	35
RECOMENDACIONES.....	36
BIBLIOGRAFÍA.....	37
ANEXOS.....	38

ÍNDICE DE GRÁFICOS

Títulos:	Páginas:
Gráfico 1:	
Organigrama de la empresa	19
Gráfico 2:	
Cantidad de trabajadores	20
Gráfico 3:	
Cantidad de trabajadores por categoría ocupacional	21
Gráfico 4:	
Balance General 2015	25
Gráfico 5:	
Estados de Pérdidas y Ganancias 2015	26

ÍNDICE DE TABLAS

Títulos:	Páginas:
Tabla 1:	
Plantilla total de Trabajadores	19
Tabla 2:	
Clientes, proveedores y competidores más importantes.	22

CAPÍTULO I

EL PROBLEMA

PLANTEAMIENTO DEL PROBLEMA

1. Ubicación del problema en un contexto.

Los indicadores financieros permiten evaluar los resultados de las operaciones de una empresa mediante el análisis de los estados financieros, facilitando una mejor toma de decisiones en la compañía.

Para evaluar la situación financiera de una empresa es necesario analizar los resultados obtenidos en los cuatro informes contables básicos: el estado de resultados, el balance general, el estado de variaciones de capital contable y el estado de cambios en la situación financiera. Estos estados brindan información imprescindible para la toma de decisiones, centrándose principalmente en la evaluación de la situación financiera, la rentabilidad y la liquidez de la compañía.

Al realizar un cierre contable es importante analizar los resultados presentados. Para ello, se debe revisar los informes contables y los indicadores obtenidos en ellos, los cuales se pueden agrupar en cuatro grupos: rentabilidad, liquidez, utilización de los activos, y utilización de los pasivos.

En primer lugar, el grupo de indicadores financieros referentes a la rentabilidad están orientados a analizar las utilidades obtenidas respecto a la inversión que las originó. Por su parte, el segundo grupo se refiere a la liquidez de una empresa y tiene como finalidad evaluar si el negocio tiene capacidad para cumplir con las obligaciones contraídas (deudas con acreedores, empleados, etc.). En tercer lugar, el grupo de indicadores referidos a la utilización de activos señala el monto anual de venta de inventarios o cobro de cuentas a cargo de una empresa. Por último, los indicadores relacionados a la utilización de pasivos están enfocados en evaluar la situación general de endeudamiento en relación a sus activos y la capacidad de cubrir los adeudos contraídos.

Estos indicadores financieros permitirán identificar los problemas potenciales de una empresa y tomar las medidas necesarias para corregirlos y así maximizar las utilidades y el valor de la compañía.

Profrutas Cía. Ltda., es una compañía que cuenta ya con 31 años en el mercado entregando nuestros productos localmente e internacional, realizando exportaciones a diferentes países ganando un espacio muy grande en otros países siendo pioneros en la entrega de pulpas y frutas congeladas, en Ecuador actualmente la única competencia en pulpas es la compañía Exofrut S.A, sin embargo la compañía ha logrado mantenerse en el mercado, el inconveniente radica en los indicadores ya que al no contar con ellos no se puede medir la situación real de la compañía; un análisis financiero se basa en el cálculo de indicadores financieros que expresan la liquidez, solvencia, eficiencia operativa, endeudamiento, rendimiento y rentabilidad de una empresa

2. Situación Conflicto

Actualmente, en la mayoría de las empresas los indicadores financieros se utilizan como herramienta indispensable para determinar su condición financiera; ya que a través de su cálculo e interpretación se logra ajustar el desempeño operativo de la organización permitiendo identificar aquellas áreas de mayor rendimiento y aquellas que requieren ser mejoradas.

Entre los indicadores financieros más destacados y utilizados frecuentemente para llevar a cabo el análisis financiero, se encuentran los siguientes: indicadores de liquidez y solvencia, indicadores de eficiencia o actividad, indicadores de endeudamiento y los indicadores de rentabilidad.

La situación actual del control del área financiera en la empresa Procesadora de Frutas Naturales Profrutas Cía. Ltda., es muy deficiente

puesto que la compañía no cuenta con el personal adecuado para analizar balances y a su vez corregir y proponer nuevas normas, políticas, procesos que ayuden de una u otra manera a conocer la situación real de la compañía, detectando cuales fueron los errores claves del 2016, corrigiéndolos y evitando que vuelvan a suceder en los años que están por venir.

La Procesadora de Frutas Naturales Pro frutas Cía. Ltda.; fue creada el 09 de Julio de 1986 en la ciudad de Guayaquil, cuenta ya con 31 años en el mercado, su representante legal es el Ing. Jaime Salcedo y la empresa tiene por actividad principal, elaboración y envasado de frutas y legumbres mediante envase en recipientes herméticos, con la venta nos manejamos de manera local y también con exportaciones.

3. Formulación del Problema

¿Qué recursos o herramientas contables ayudan a obtener información oportuna sobre la situación financiera actual o futura de la compañía Profrutas Cía. Ltda.?

4. Delimitación del problema

Campo: Financiero

Área: Rentabilidad

Aspectos: Indicadores financieros

Empresa: Profrutas Cía. Ltda.

Ciudad: Guayaquil

Dirección: Km 10.5 vía Daule Parque Industrial Inmaconsa

Periodo: 2016

5. Variables de investigación

Variable Independiente: Gestión Financiera.

Variable Dependiente: Rentabilidad.

6. Objetivos

Objetivo General:

Determinar indicadores financieros para obtener información real y actual sobre la rentabilidad de la empresa Profrutas Cía. Ltda.

Objetivos Específicos:

1. Fundamentar teóricamente la función que ejerce la gestión financiera dentro de una empresa.
2. Evaluar la Gestión financiera de la empresa Profrutas Cía. Ltda., con énfasis en la rentabilidad.
3. Proponer Indicadores Financieros útiles para la Contabilidad en Profrutas Cía. Ltda.

4. Evaluación del problema

Se considera que el problema debe tener los siguientes aspectos.

1. **Delimitado.-** El problema cumple con las exigencias necesarias ya que abarca temas financieros y de empresas exportadoras, esta empresa está ubicada en Guayaquil, Ecuador.
2. **Claro.-** Esta claro que una compañía que no evalúa constantemente su situación financiera no está prevenida ante posibles situaciones desfavorables, desconoce su capacidad de liquidez, rentabilidad, etc.
3. **Concreto.-** El problema que presenta Profrutas Cía. Ltda., es

concreto puesto que con las variables encontradas damos a conocer que es lo que necesitamos como compañía en crecimiento.

4. **Relevante.-** Es relevante, ya que el tener un eficiente y eficaz proceso de investigación y análisis de estados financieros contribuye al crecimiento económico de una empresa
5. **Factible.-** Es un problema factible porque con la solución de este se mejorará los procesos que hemos venido trabajando erróneamente a lo largo de la existencia de la misma.
6. **Variables.-** En las variables vamos a identificar la gestión financiera y el rendimiento de la compañía para obtener la utilidad, liquidez etc.

7. **Justificación de la investigación**

La realización de análisis e interpretación a los estados financieros es una herramienta valiosa para las operaciones de una empresa, también es un aliado efectivo para las decisiones de la gerencia.

Los estados financieros tienen fundamental importancia, debido a que facilitan la capacidad de tomar importantes decisiones de control, planeación, dirección y estudios de proyectos.

Para el análisis se toma en consideración los siguientes Estados Financieros:

1. Balance General
2. Estado de Resultados
3. Flujo de Efectivo

La importancia del análisis va más allá de lo deseado de la dirección ya que con los resultados obtenidos se facilita su información para los diversos usuarios. Por lo que se hace necesario profundizar y aplicar consecuentemente el análisis financiero como base esencial para el

proceso de toma de decisiones financieras. Con el análisis económico se logra estudiar profundamente los procesos económicos, lo cual permite evaluar objetivamente el trabajo de la organización, determinando las posibilidades de desarrollo y perfeccionamiento de los servicios y estilos de dirección.

CAPÍTULO II

Marco Teórico

2.1 Antecedentes referenciales

La interpretación de datos financieros es sumamente importante para cada uno de las actividades que se realizan dentro de la empresa, por medio de esta los ejecutivos se valen para la creación de distintas políticas de financiamiento externo .

El objetivo básico de la contabilidad es suministrar información para la toma de decisiones, los gerentes o directores tienen la responsabilidad no solamente para con los accionistas y acreedores, sino también para con los clientes, empleados, inversionistas y público en general, de brindar información objetiva por medio de los estados financieros cuyo sustento básico se asiente cumpliendo con Principios de Contabilidad Generalmente Aceptados.

A su vez, tales informes financieros deben servir para evaluar la gestión económica financiera de la empresa y la eficiencia de la gerencia en cuanto al cumplimiento de metas.

El proceso de planeación financiera que debe llevar a cabo todo buen administrador implica que para las diferentes actividades de la empresa se tracen objetivos en cuanto a lo que se espera sea su comportamiento futuro, los cuales en lo que a índices se refiere, pueden o no, ser idénticos a los estándares de la industria. (León, 2009)

2.2 Antecedentes históricos

La aplicación práctica de los ratios se debe a los matemáticos italianos del renacimiento en especial del inventor de la partida doble e iniciador del desarrollo de la técnica contable el Sr. Lucas Paccioli. Se puede decir que los estudios financieros de ratios fueron hace 8 décadas de la historia.

Según libros de investigación fueron los banqueros norteamericanos quienes originalmente usaron la técnica de gestión financiera, en Estados Unidos (Gremillet, 1989). Luego de realizar un análisis financiero hecho por los banqueros se empezaron a utilizar los ratios. Aunque desde el año 1908 ya era usado el ratio de Circulante.

El primer objetivo de Incluir ratios en los estudios financieros fue investigar en qué medida representaban herramientas valiosas para análisis financiero con fines básicamente descriptivos. Ya desde finales del siglo XIX, se determinaba la posible capacidad de que los ratios puedan predecir un fracaso financiero a corto plazo (falta de liquidez). Luego, el enfoque se centró en el análisis financiero a largo plazo verificar la liquidez (falta de rentabilidad, creación de valor e insolvencia). (Lizarraga, 1996).

Según la historia Beaver debe ser considerado el pionero en el uso de ratios para conocer más sobre el fracaso financiero, debido a que en sus estudios se pueden constatar los quiebres y las falencias en las compañías.

Fuentes indican que Beaver se basó en la hipótesis de que la solvencia está ligada a ratios que pueden ser controladas o también llamados variables independientes.

Según la selección de facturas varios autores citan categorías de ratios y son: rentabilidad, eficiencia, solvencia y liquidez.

Profrutas Cía. Ltda., es una empresa familiar, como bien se conoce las empresas familiares están posesionadas en el país, es necesario tener

bien definidas funciones, responsabilidades, obteniendo información necesaria, es justo que la empresa este bien estructurada para poder desarrollar un eficiente y eficaz desenvolvimiento en la misma, siendo así una compañía competitiva y bien posesionada en el ámbito en el cual se desarrolla.

Contabilidad Financiera

La Contabilidad Financiera consiste en recopilar, ordenar y registrar la información de la actividad económica de una empresa para determinar la situación o estado actual de la misma.

La Contabilidad Financiera es una de las ramas del área Contable que se ocupa de estructurar y organizar la información de las actividades y situación económica de una empresa según el tiempo y tomando en cuenta como se ha ido desarrollando. (Horngren, 2000)

Características de la Contabilidad Financiera

La contabilidad financiera tiene las siguientes características esenciales:

1. Registrar ordenadamente las actividades de la empresa.
2. Permitir un registro histórico de cómo ha ido evolucionando la empresa.
3. Su lenguaje se entiende en el negocio por medio de inversiones.
4. Está basada en reglas normas y principios.
5. Es de carácter obligatorio en la mayoría de los países.

Tipos de cuentas de la Contabilidad Financiera

Existen dos tipos básicos de cuentas para la contabilidad financiera de una empresa:

1. Las cuentas que reflejan: el patrimonio, el capital propio y las deudas son las del Balance.
2. Las cuentas de ingresos y egresos

Al final de un periodo contable las cuentas se ordenan y se cierran para generar un cierre anual.

1. La Cuenta de Pérdidas y Ganancias
2. El Balance de Situación
3. La Memoria Contable
4. El Estado de Cambios en el Patrimonio Neto
5. El Estado de Flujo de Efectivo

Razones financieras

Los ratios financieros son valores numéricos que ayudan a evaluar de una manera más eficaz la situación financiera actual de una empresa, se utilizan con frecuencia índices o razones. Los ratios pueden ser utilizados por los administradores en una empresa, dueños o propietarios de una empresa para esto se realiza un análisis de los estados financieros actuales y de años anteriores realizando una comparación numérica para obtener información adecuada y real de la empresa.

Por medio de estos análisis financieros se comparan las fortalezas y debilidades en varias empresas por ello se usan los ratios financieros.

Si van a negociar acciones de una compañía dentro del mercado financiero, el precio de mercado de las acciones se usa para generar el cálculo de determinados ratios financieros.

Rentabilidad financiera

En economía, la rentabilidad financiera o «ROE» (*Return on equity*) determina el beneficio económico con los recursos necesarios para adquirir el lucro. En una empresa, se muestra el retorno para los propietarios de la misma, que son los únicos proveedores de capital que no tienen ingresos fijos. (Sánchez Curiel, 2006)

La rentabilidad económica es una manera de medir la generación de flujos de fondos económicos de los activos de una empresa o del capital

que se haya invertido en una actividad económica, medida normalmente en porcentajes; sea cualquiera de las actividades a las que se dedique la misma.

La rentabilidad se puede ver como es la forma más práctica y determinar en que la compañía invierte fondos en ella, suele representarse en porcentajes. (Figuerola, 2017)

Es ahí la importancia de los indicadores financieros al realizar un análisis e interpretación a los estados de situación financiera y estados de resultados de la empresa Pro frutas Cía. Ltda.; con el propósito de obtener medidas, valores numéricos y porcentajes de cómo se encuentra actualmente la compañía económicamente y como va mejorando cada año su liquidez y rentabilidad.

Gestión Financiera

La gestión financiera trata de cómo administrar los recursos de una empresa para así determinar que la misma pueda incurrir en gastos, las personas encargadas de esta función es el gestor financiero o gerente financiero y así determinar cuáles son los ingresos y gastos.

¿Qué son las Finanzas?

Una persona normal al realizarle esta pregunta puede fácilmente contestar que las finanzas son: «ganar dinero». Pero no, esta no es una respuesta lógica que nos indica los contenidos de una verdadera decisión financiera; por ejemplo ninguna persona se va a arriesgar a tomar las riendas de una empresa que tal vez le genere una significativa ganancia pero que a su vez la liquidez de la misma no sea la efectiva para solventar los gastos, pagos o deudas inmediatas. (Barreto Tejada, 2011)

Es por eso que se puede definir que las finanzas son el equilibrio entre: liquidez, el riesgo y la rentabilidad.

- Liquidez, es la capacidad a corto plazo del pago de deudas.

- Posibilidad de perder o también llamado Riesgo.
- Rentabilidad, es la manera de obtener un beneficio.

Control Financiero

El Control Financiero se conoce en la manera de indicar si una organización, o empresa tiene la obligación o no de verificar las funciones de los empleados. (Duarte Schlageter, 2007)

A continuación se detallan varios de los factores que se incluyen dentro del control financiero.

1. Inversión significativa
2. Gastos no reembolsables
3. Oportunidad de tener ganancias o pérdidas
4. Servicios disponibles en el mercado
5. Método de paga

Se dice que los indicadores se encuentran en todo tipo de espacios, escenas y momentos, los indicadores sirven para obtener información detallada luego de recopilar datos en cada ciencia se encuentra diferentes indicadores cada uno con su respectiva función.

La función principal de los indicadores es señalar datos, procedimientos, fenómenos, situaciones específicas. Es normal que cada ciencia desarrolle su propio tipo de indicadores que para cada una serían más efectivos donde su objetivo final sería guiar el análisis o estudio de los fenómenos propios de cada una de las ciencias.

Indicadores Financieros

Los Indicadores Financieros Ratios Financieros son medidas que tratan de analizar el estado actual de la empresa desde un punto de vista individual, comparativamente con la competencia o con el líder del mercado. (Calleja Bernal, 1999)

Se puede empezar a relacionar comparando los estados financieros entre varias empresas para constatar cómo se encuentra en un nivel de mercado global. En algunos casos, el análisis de estos indicadores puede predecir quiebra futuro, ya que se conoce como se encuentra en relación a la competencia.

Los indicadores financieros agrupan una serie de fórmulas y relaciones que permiten interpretar el comportamiento operativo de una empresa adecuadamente, de acuerdo a diferentes circunstancias. Y es así como se puede llegar a analizar la liquidez a corto plazo, la estructura de capital y solvencia, la eficiencia en la actividad y la rentabilidad producida con los recursos disponibles.

Se determina que los indicadores se clasifican de la siguiente manera.

Razones de liquidez

- Razón corriente y Prueba acida

Razones de estructura de capital

- Nivel de endeudamiento y Leverage total.

Razones de actividad

- Rotación de cartera, entre otros

Rotación de inventarios

- Días de inventarios, cuentas a proveedores, otras.

Razones de rentabilidad

1. Rendimiento sobre la inversión, Margen de Ganancias Rendimiento de patrimonio entre otros.

Los Indicadores Financieros se pueden clasificar de acuerdo a la información que proporcionan.

Indicadores financieros de liquidez, son aquellos que miden información sobre la situación actual de la compañía y su capacidad de endeudamiento a corto plazo.

Ratios de rotación de activos son aquellos capaces de indicar la eficiencia con que la empresa está haciendo uso de sus activos.

Indicadores financieros de **apalancamiento**, son aquellos que proporcionan la solvencia de la compañía.

Indicadores financieros de **rentabilidad**, son aquellos que permiten determinar varias medidas diferentes del éxito de la empresa en la generación de beneficios.

Indicadores financieros sobre la política de **dividendos**, permiten dar una idea de la política de dividendos de la empresa y las perspectivas de crecimiento futuro en la empresa.

2.3 Definiciones Conceptuales

Rentabilidad: Relación que existe entre los beneficios brindados luego de un análisis financiero.

Liquidez: es la capacidad que tiene una persona empresa entidad u organización para solventar sus gastos.

Indicador: Es algo que sirve para indicar o determinar algo depende cual sea la ciencia a estudiar.

Leverage: El apalancamiento financiero o capacidad de endeudamiento.

Activos: Los activos son bienes que poseen una empresa o entidad y se dividen en activos fijos y corrientes.

Ratios: Los ratios financieros son razones que ayudan a obtener una medida y comparación, por medio de las cuales se puede determinar el estado actual o pasado de una entidad.

ROE: Return on equity, Es el indicador financiero más preciso para calcular la Rentabilidad.

CAPÍTULO III

METODOLOGÍA

Tabla 3.1. Descripción de la empresa

Nombre de la Organización	Procesadora de frutas Naturales Profrutas Cía. Ltda.
Fecha de creación	09 de Julio 1986
Actividad	Alimentación
Ámbito geográfico	Guayaquil –Ecuador
Ubicación	Km 10.5 vía Daule Lot. Inmaconsa
Teléfono	2103713-2103730
Correo electrónico	info@pro-frutas.com
Funcionario Principal	Ing. Jaime Salcedo D. Gerente General

Fuente: Profrutas Cía. Ltda.

Elaborado por. Autora

Estructura Societaria

La empresa está constituida bajo la figura de Compañía Limitada y la estructura societaria se presenta a continuación en la siguiente tabla.

Tabla 3.2. Principales accionistas

Nombre	Nacionalidad	% Participación	Cargo
Ing. Jaime Salcedo.	Ecuatoriano	50 %	G. General
Ing. Javier Salcedo.	Ecuatoriano	50 %	Gerente

Fuente: Profrutas Cía. Ltda.

Elaborado por. Autora

Descripción del negocio y actividad empresarial

Profrutas Cía. Ltda.; es una empresa que se dedica a la elaboración y exportación de pulpas de frutas congeladas, vegetales y frutas IQF, jaleas y mermeladas, con 31 años en el negocio.

Misión

Profrutas Cía. Ltda., es una industria alimenticia familiar, dedicada al procesamiento, comercialización y distribución de productos de frutas y vegetales al mercado nacional e internacional con los más altos estándares de calidad, con responsabilidad social y con precios competitivos.

Visión

En 5 años establecernos como empresa reconocida a nivel nacional e internacional como abastecedores de productos y vegetales.

Valores

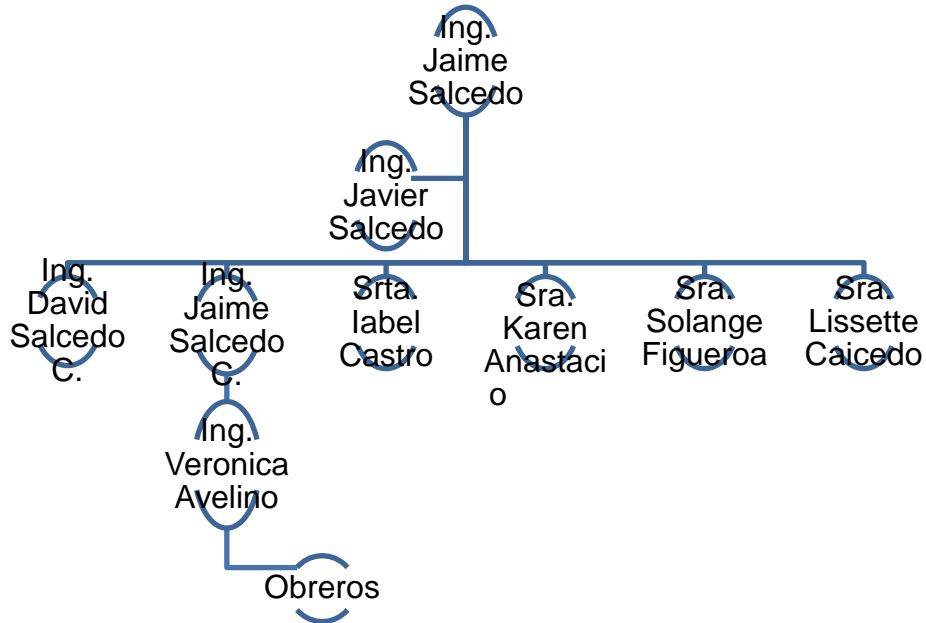
1. Firmeza, responsabilidad y honestidad
2. Excelencia y servicio
3. Compromiso y solidaridad

Organigrama

1. Gerencia General
2. Gerencia Administrativa
 1. Departamento Comercial
 2. Contabilidad
 3. R.R.H.H
 4. Ventas

- 5. Cobranzas
- 6. Producción

Ilustración 3.1. Organigrama de la empresa



Fuente: Profrutas Cía. Ltda.

Elaborado por: Autora

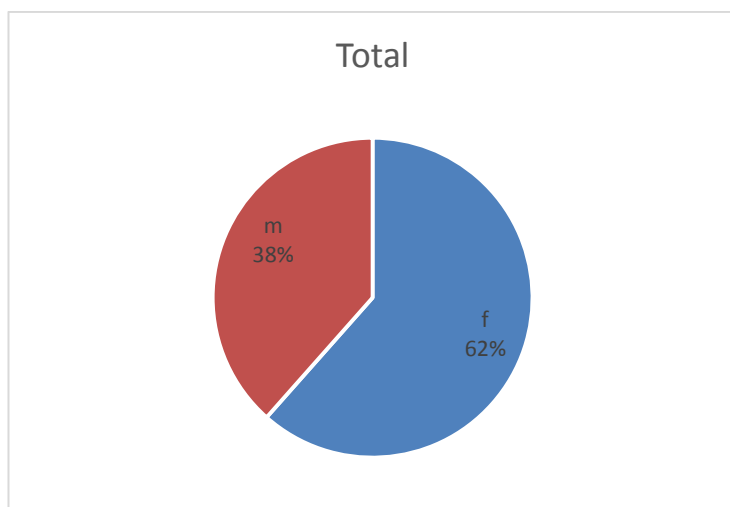
Tabla 2.3. Plantilla total de Trabajadores

Cuenta de SEXO	
SEXO	Total
FEMENINO	40
MASCULINO	25
Total general	65

Fuente: Profrutas Cía. Ltda.

Elaborado por: Autora

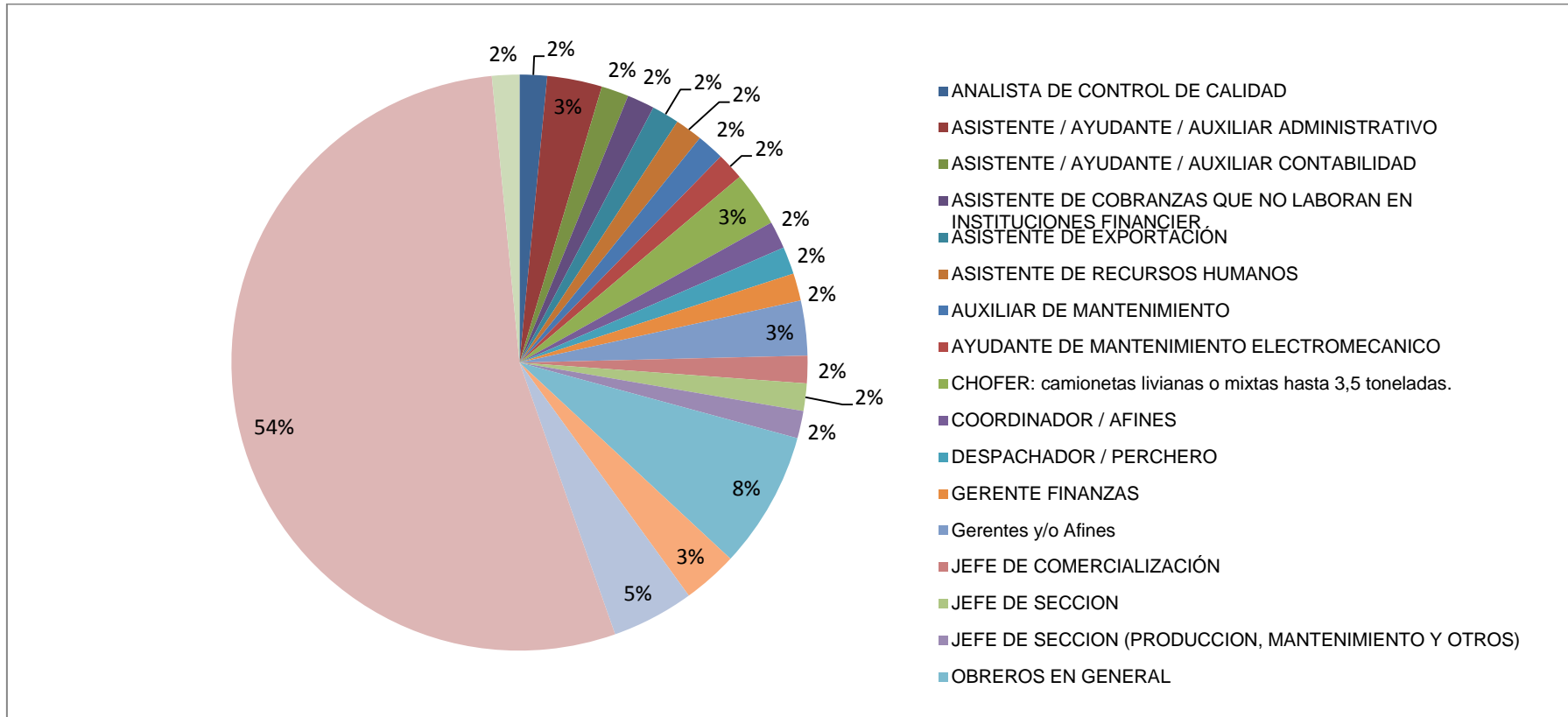
Ilustración 3.1. Cantidad de trabajadores



Fuente: Profrutas Cía. Ltda.

Elaborado por: Autora

Ilustración 3.2- Profrutas Cía. Ltda. - Cantidad de trabajadores por categoría ocupacional



Fuente: Profrutas Cía. Ltda.

Elaborado por: Autora

Tabla 3.3 - Clientes, proveedores y competidores más importantes.

Clientes Venta Nacional	Proveedores	Clientes Exportación
Goddard Catering Group	Distribuidora Dispacif S.A	JP Trading
Degeremcia S.A	Corporación Délico S.A	Tradexmega S.A
Pastelición S.A	Ponce Jaime Mauricio	Distribuidora Latinoandina S.A
Vetrigur S.A	Bioalimentos CIA LTDA	Distribuidora Naturandina S.A
Sonrega S.A	Tropicalimentos S.A	Andino Foods S.A
Ortega y Asociados S.A	Imkoplast S.A	JJ Import
Bioalimentos Cía Ltda.	Migplas S.A	Iberoexpres S.A
Francisco Varas	Milanplastic S.A	
Veresa S.A	Plásticos Internacionales S.A	
Veconsa S.A	Polifecsa S.A	

Fuente: Profrutas Cía. Ltda.

Elaborado por: Autora

Principales productos o servicios

1. Pulpas de Frutas Congeladas
2. Vegetales IQF- Frutas IQF
3. Concentrados de Frutas
4. Jaleas- Jugos Naturales

Análisis económico financiero de periodos anteriores de la empresa a través de indicadores

Año 2015 – 2016

El balance general

El balance general es un informe entregado por el contador de una empresa detallando los valores reales en una fecha determinada, cerrando un periodo mensual y un general que se obtiene a fin de año.

El balance general tiene dos lados: en el lado izquierdo están los *activos*, mientras que en el derecho se encuentran los pasivos y el capital contable. (Stephen. A, 2012)

El balance general muestra de manera real con que la empresa cuenta o tiene.

La definición contable en que se basa el balance general y que describe su equilibrio es:

$$\text{Activos} = \text{Pasivos} + \text{Capital contable}$$

Ilustración 3.5 Balance General 2015

Profrutas Cia.Ltda.		
FECHA DE EMISION	03/03/2016	
BALANCE GENERAL		AL 31/12/2015
ACTIVO		
ACTIVO CORRIENTE		
BANCOS		
Banco Bolivariano	61.045,17	
Banco Internacional	0,00	
Banco Produbanco	5.818,04	
TOTAL BANCOS		66.863,21
TOTAL ACTIVO CORRIENTE		66.863,21
CUENTAS Y DOC.POR COBRAR		
CUENTAS POR COBRAR		
Cientes	92.868,04	
TOTAL CUENTAS POR COBRAR		92.868,04
DEUDORES PERSONALES		
Rafael Torres	0,00	
TOTAL DEUDORES PERSONALES		0,00
TOTAL CUENTAS Y DOC.POR COBRAR		92.868,04
EXISTENCIAS		
Producto Terminado	63.285,36	
TOTAL EXISTENCIAS		63.285,36
ACTIVOS FIJOS		
ACTIVOS FIJOS AL COSTO		
Obras En Proceso	48.210,48	
Instalaciones	46.710,00	
Maquinaria y Equipo	66.357,47	
Vehiculos	48.126,44	
Otros Activos	270,06	
TOTAL ACTIVOS FIJOS AL COSTO		209.674,45
DEPREC.ACUM.AL COSTO		
Depreciacion	-90.565,31	
TOTAL DEPREC.ACUM.AL COSTO		-90.565,31
TOTAL ACTIVOS FIJOS		119.109,15
ACTIVO DIFERIDO		
GASTOS ANTICIPADOS		
Credito por IVA	61.350,67	
Anticipos Pagados	11.034,90	
Retenciones en la Fuente	7.773,97	
TOTAL GASTOS ANTICIPADOS		80.159,54
TOTAL ACTIVO DIFERIDO		80.159,54
TOTAL ACTIVO		422.285,30
PASIVOS / PATRIMONIO		
PASIVO		
PASIVO CORRIENTE		
PROVEEDORES		
Proveedores varios	80.985,71	
TOTAL PROVEEDORES		80.985,71
OBLIGACIONES SOCIALES		
I.E.S.S.		
Participac.Empleados	4.850,59	
TOTAL OBLIGACIONES SOCIALES		20.059,95
OBLIGACIONES FISCALES		
Impuesto al Valor Agregad		
Retenciones en la Fuente	1.826,32	
Impuesto a la Renta	18.961,00	
Retenciones del IVA	3.755,75	
TOTAL OBLIGACIONES FISCALES		24.543,07
TOTAL PASIVO CORRIENTE		125.588,74
PASIVO NO CORRIENTE		
Toyocosta		
Prestamos de Socios	138.000,00	
TOTAL PASIVO NO CORRIENTE		138.000,00
TOTAL PASIVO		263.588,74
PATRIMONIO		
Capital Social	800,00	
Aporte para futuro Aumento Capital	200,00	
Reserva de Capital	2.322,18	
Resultados Ejercicio Anteriores	88.149,01	
Resultado del Periodo	67.225,38	
TOTAL PATRIMONIO		158.696,57
TOTAL PASIVOS / PATRIMONIO		422.285,30
Ing. Jaime Salcedo Davila	Sr. Carlos J.Bailón T	
Gerente General	Contador	

Ilustración 3.6 Estados de Pérdidas y Ganancias 2015

PROFRUTAS CIA.LTDA.			
ESTADO DE PERDIDAS Y GANANCIAS AL 30 DE DICIEMBRE DEL 2015			
INGRESOS POR VENTAS		2.442.494,09	100,00
VENTAS LOCALES GRAVADAS	178.011,77		
VENTAS LOCALES EXENTAS	665.524,96		
EXPORTACIONES	1.598.957,36		
COSTOS			
INVENTARIO INICIAL	199.083,40		
COMPRAS	1.475.215,81		
INVENTARIO FINAL	63.285,36	1.611.013,85	65,96
UTILIDAD OPERACIONAL		831.480,24	34,04
COSTOS Y GASTOS			
SUELDOS	254.715,43		
DECIMO TERCER SUELDO	21.226,29		
DECIMO CUARTO SUELDO	6.020,39		
VACACIONES	10.613,14	37.859,82	
APORTE PATRONAL	28.400,77		
IECE Y SECAP	2.547,15		
FONDOS DE RESERVA	21.217,80	52.165,72	
AGUA	1.626,99		
TELEFONIA CONVENCIONAL	1.369,55		
TELEFONIA CELULAR	2.672,45		
ENERGIA ELECTRICA	40.381,63		
SEGUROS	1.401,26		
HONORARIOS Y SERVICIOS CON	23.599,67		
FLETES Y TRANSPORTE MERCAN	5.768,74		
MANTENIMIENTO INSTALACIONE	63.347,40		
REFRIGERANTES	18.907,22		
MANTENIMIENTO MAQUINARIAS	105.459,59		
MANTENIMIENTO EQUIPOS DE C	3.611,22		
MANTENIMIENTO VEHICULOS	3.197,45		
GASTOS DE EXPORTACION	17.302,06		
SUMINISTROS DE OFICINA	3.153,39		
COMBUSTIBLES	9.251,35		
HOSPEDAJE	266,05		
PARQUEOS	21,67		
ANALISIS DE LABORATORIOS	6.090,18		
SERVICIOS DE INTERNET	383,88		
ALIMENTACION	37.930,40		
UNIFORMES Y EQUIPOS DE PLA	1.167,85		
CAPACITACION	795,00		
CERTIFICADOS DE EXPORTACK	1.019,00		
MATERIALES DE ASEO Y LIMPIE	5.847,52		
COURRIER	1.628,23		
CUOTAS SOCIALES	494,44		
ALQUILER ANDAMIOS	247,00		
GASTOS LEGALES	204,30		
SEGURIDAD INDUSTRIAL - EXTE	4.456,01		
GASTOS VARIOS	7.481,00		
DEPREC.MAQUINARIAS	6.635,75		
DEPREC.VEHICULOS	9.625,29		
TOTAL GASTOS ADMINISTRATIVOS		730.084,50	29,89
TOTAL COSTOS Y GASTOS		2.341.098,35	95,85
UTILIDAD ANTES IMPUESTOS		101.395,74	4,15
15% PARTICIPACION TRABAJADORES		15.209,36	
BASE IMPONIBLE		86.186,38	
IMPUESTO A LA RENTA		18.961,00	
Ing. Jaime Salcedo Davila	Sr. Carlos J.Bailón T		
Gerente General	Contador		

Análisis Financiero de Balances años anteriores

¿Qué es un análisis financiero?

Un análisis financiero es una manera de determinar beneficios o pérdidas de una compañía para poder verificar si se puede invertir en ella o realizar algún otro movimiento.

A continuación tenemos ejemplos de análisis por medio de indicadores financieros, tomando datos de Balances presentados anteriormente.

Solvencia

<p style="text-align: center;">Apalancamiento Activo total/Patrimonio $\\$422285.30 / \\$158696.57 = 2.6609605 \%$</p>
--

Análisis: El Apalancamiento determina el grado de apoyo de los recursos internos de la empresa, detecta la capacidad de endeudamiento de la empresa, esto quiere decir que Profrutas Cía. Ltda., está en la capacidad de apalancarse o endeudarse con el 2.66% respecto de sus activos.

Liquidez

Liquidez Corriente

<p style="text-align: center;">Activo Corriente/Pasivo Corriente $\\$66863.21 / \\$125588.74 = 53 \%$</p>
--

Análisis: La liquidez corriente muestra la capacidad de las empresas para enfrentarse a sus vencimientos que tienen corto plazo, da a conocer si la empresa cuenta con efectivo disponible para liquidar deudas en el momento, este indicador muestra que Profrutas Cía. Ltda., dispone del

53%, valor promedio para cubrir sus deudas a corto plazo, sin problemas algunos.

Rentabilidad

Rentabilidad Neta de Ventas

(Utilidad neta/ Ventas)
$\$101395.74 / \$2442494.09 = 4.15 \% \text{ Año } 2015$
$\$168399.47 / \$ 2.915.615,08 = 5.78 \% \text{ Año } 2016$

Análisis: Los índices de rentabilidad de ventas muestran la utilidad de la empresa por cada unidad de venta, es decir la empresa Profrutas Cía. Ltda., en el año 2015 cerró el año con un porcentaje de 4.15 % de rentabilidad, siendo este bajo en relación al promedio estándar del mercado y en relación al año 2016 que obtuvo un porcentaje de 5.78%, siendo el año 2016 un año más rentable para la compañía

Gestión

Impacto de los Gastos de Administración y Ventas

Gastos Administrativos y de ventas/ Ventas
$\$730084.5 / \$2442494.09 = 29.89\%$

Análisis: Si bien es cierto una empresa puede presentar un margen bruto aceptable, que puede verse disminuido por la presencia de fuertes gastos (administrativos y de ventas) que determinarán un bajo margen operacional y la disminución de las utilidades netas de la empresa, en este caso Profrutas Cía. Ltda., no tiene un valor tan representativo en

gastos administrativos por ende no muestra que la utilidad de la compañía haya bajado.

Rendimiento sobre el capital

Debido a que la meta es beneficiar a los accionistas, el ROE es, en el aspecto contable, la verdadera medida del desempeño en términos del renglón de resultados.

Por lo general, el ROE se mide como:

La rentabilidad financiera, ROE, se calcula:

ROE – Return On Equity –

$$\text{ROE: } \frac{\text{Beneficio neto antes de impuestos}}{\text{Fondos Propios}}$$

Rendimiento sobre los activos:

El rendimiento sobre los activos (ROA, por las siglas de return on assets) es una medida de la utilidad por dólar de activos.

Puede definirse de varias formas, 4 pero la más común es:

Rendimiento sobre los activos = Utilidad neta / Activos totales

$$\$ 363 / \$ 3588 = 10.12 \% \quad (3.15)$$

Rotación de cuentas por cobrar.

Este índice, Rotación de cuentas por cobrar es una herramienta valiosa para el control del dinero que nos deben productos de ventas a crédito. Este indicador mide el número promedio de veces al año que se cobran las cuentas a clientes, es decir, la frecuencia de recuperación de las cuentas por cobrar.

Se calcula así:

$$\text{Ventas a crédito/Cuentas por cobrar}$$

Rotación de inventarios.

El índice de rotación de inventarios, es una figura clave para evaluar la eficiencia de una empresa para el control de gestión relativo a la logística o incluso para el departamento comercial de la misma, ya que con ella nos damos cuenta las veces que se ha renovado las existencia ya sea de artículos para la venta o materias primas durante un periodo de tiempo normalmente de un año.

En la interpretación de este índice nos indica que cuanto más elevado sea el valor, los inventarios más se renuevan, como consecuencia del incremento de las ventas y de una buena gestión de las existencias.

Se calcula de la siguiente forma:

$$\text{Costo de las materias primas consumidas/Inventario de materias primas}$$

Rotación de inventario de productos en proceso.

Se calcula de la siguiente forma:

$$\text{Costo de los productos terminados/ Inventario de productos en proceso}$$

Rotación de cuentas por pagar.

Este índice da una idea de la forma como se está manejando el crédito con los proveedores.

Se calcula así:

$$\text{Compras/ Cuentas x Pagar}$$

La prueba ácida.

También se le denomina "índice de liquidez inmediata". Es una extensión de la razón corriente y se calcula así:

$$\text{Activos corrientes - inventario Pasivos corrientes}$$

Índices de endeudamiento

La finalidad de los indicadores de endeudamiento es establecer el riesgo que soporta la empresa al financiar parte de sus activos con una deuda. Así mismo, se establece el riesgo en el que incurren los acreedores que nos otorgan el crédito, con la inversión en la empresa y la conveniencia e inconveniencia de un determinado nivel de endeudamiento para la misma.

Nos ayuda a ejercer control sobre el endeudamiento que maneja la empresa, por ello debemos recordar que el Pasivo como el Patrimonio son rubros de financiamiento, de aquí se establece que existe un financiamiento externo (Pasivo) y un financiamiento interno (Patrimonio).

Se calcula de la siguiente forma:

$$\text{Pasivos Totales/ Activos Totales}$$

¿Cómo podemos detectar si Profrutas Cía. Ltda., está en capacidad de endeudarse actualmente según análisis del 2016?

De acuerdo a nuestro análisis el índice de endeudamiento de la empresa Profrutas Cía. Ltda., según la formula ya expuesta es la siguiente:

<p style="text-align: center;">Apalancamiento Activo total/Patrimonio \$422285.30 / \$158696.57= 2.6609605 %</p>

El valor óptimo para esta Ratio es de 2.66%, **cuanto menor sea el Ratio es mejor**, si este nivel fuese mayor se estaría comprometiendo la solvencia de la empresa y si fuese menor se estaría comprometiendo la rentabilidad. En pocas palabras, cuanto mayor sea **EL EFECTO APALANCAMIENTO**, mayor será la rentabilidad de los recursos a costa de una menor solvencia.

Hay que tener siempre en cuenta que un mayor grado de apalancamiento, o el endeudamiento total en relación a los recursos propios, compromete la solvencia de la empresa. Si tenemos como resultado perdidas, nos encontraríamos ante una situación de insolvencia técnica, al ser el exigible mayor que el valor de los activos.

Por este motivo, el grado de endeudamiento es una ratio a la que hay que prestar especial atención, a pesar de que gran parte de los indicadores financieros no lo tiene en cuenta.

Metodología

Cuantitativo:

El análisis cuantitativo es aquel que detecta las características o valores de un objeto o algo. Es aquel procedimiento que permite señalar por medio de valores numéricos. Es decir la investigación cuantitativa se produce por causa y efecto de las cosas.

Cualitativo:

Se puede detectar por medio de un análisis financiero, enfrentar problemas de descuadre en los balances y obtener diversas maneras de resolver los errores encontrados.

Tipos de Investigación:

Investigación descriptiva: (Bernal Torres, 2006) “Es la manera para elegir los tipos esenciales del objeto de estudio y su descripción detallada de las partes, categorías o clases de dicho objeto”. Esta investigación permitirá describir el proceso del control del inventario que emplea la empresa.

Investigación correlacional: (Bernal Torres, 2006) “La correlación examina asociaciones pero no relaciones causales, donde un cambio en un factor influye directamente en un cambio en otro”. Dentro de este contexto expresa, la relación de las variables de control de inventario y el nivel de ventas.

Investigación explicativa: (Bernal Torres, 2006) “En una investigación, el investigador se plantea como objetivos estudiar el porqué de las cosas, los hechos, los fenómenos o las situaciones, a estas investigación se les denomina explicativas.

CAPÍTULO IV

ANÁLISIS E INTERPRETACIÓN DE RESULTADOS

4.1. Diagnóstico sobre la situación actual de Profrutas Cía. Ltda.

Profrutas es una empresa familiar, la cual está constituida desde el año 1986, dedicada al procesamiento de la fruta y transformarla en pulpas congeladas para la venta local y exportación.

En este proyecto se puede detectar que la empresa cuenta con lo necesario para poderse mantener en el mercado, puesto que en el país no hay muchas empresas dedicadas a la misma actividad comercial.

También he podido constatar que Profrutas Cía. Ltda., en el año 2015 no tuvo el mismo nivel de ganancias y liquidez relacionando con el año 2016, en este siguiente año se pudo comprobar que la empresa tuvo mayores ventas y porcentajes más altos comprobando que tiene un nivel capaz de endeudamiento, la propuesta de aplicar los indicadores financieros se debería aplicar ya en el año 2017 para evitar los mismos errores suscitados años anteriores y obtener mejores resultados.

Funciones y responsabilidades.

Contador: CPA Carlos Bailón

Área: Contabilidad

A quien reporta: Ing. Jaime Salcedo Dávila

Deficiencias:

Profrutas Cía. Ltda., es una empresa familiar dedicada a la elaboración de pulpas de frutas, en la actualidad y en años anteriores el problema neto de la empresa ha caído netamente en el hecho de no tener personas que

en planta que ayuden con la verificación de estados financieros detectando problemas en cuentas por cobrar, ventas, inventarios.

La falta de personas totalmente capacitadas en la empresa ha llevado a que la compañía venda, cobre y trabaje en su actividad sin conocer indicadores que nos determinen el porqué de las cosas, hoy en este tema se procede a proponer varios indicadores que ayuden a la compañía a solucionar estos inconvenientes que de una u otra forma nos permitan establecer normas, políticas y a desarrollar como empresa.

Problema:

Actualmente la empresa cuenta con un contador que cobra por servicios realizados o prestados, pero no trabaja directamente en la compañía, es decir no conoce cada una de las funciones del personal que labora en ella, no puede deducir que se está haciendo bien y que no, no conoce el sistema contable que se maneja en la fábrica por ende no puede detectar errores suscitados con respecto a ingresos, egresos, inventarios, cobros, ventas, pagos, sueldos etc.

El contador trabaja directamente con archivos en Excel enviados directamente por el personal administrativo, valores que él no puede constatar ya que no lleva un control interno de documentación real y física de todo lo que se realiza en la empresa.

El contador declara formularios con un breve resumen de los archivos generados por cada una de las personas que cubren sus puestos y funciones, valores que no siempre suelen ser iguales sistema vs Excel debido a que saben haber fallas y errores en cada una de ellas.

4.2. Plan de mejoras

Propuesta de mejoras para la compañía.

1. El contador debería ser de Planta.

Si el contador trabaja directamente en planta puede conocer cada una de las funciones que cada una realiza tanto en el área administrativa como planta.

2. Que los informes sean generados por medio del mismo sistema.

Si los informes enviados al contador de la empresa fueran generados desde el mismo sistema con el que se trabaja, fuera más fácil para el contador puesto que serían valores reales y sin confusión alguna.

3. El modo operando de la compañía en el área administrativa.

Sería una manera más organizada si el personal administrativo se dedica a cumplir funciones por su área, cada cual labora en lo que le pertenece, departamento de cobranzas, ejecutiva de ventas, asistente contable, recursos humanos, área comercial, puesto que muchas veces los ingenieros dueños de la empresa saben mezclar funciones y claro está, estas personas no siempre están capacitadas para cubrir cualquier puesto.

CONCLUSIONES

En conclusión la compañía Profrutas Cía. Ltda., a lo largo de los años en su trayectoria como procesadora y empacadora de pulpas de frutas, frutas y vegetales congelados, es una empresa posesionada como una de las líderes del mercado nacional y de exportación en la industria alimenticia familiar, según el orden jerárquico y de competencias. Una vez elaborado el estudio y plan para medir los indicadores financieros del año 2015, se pone en consideración algunas conclusiones y recomendaciones.

Los estudios preliminares determinan que la situación actual en ventas en el mercado nacional y de exportación es ideal, lo cual asegura una alta rentabilidad.

La demanda en este tipo de mercados tan especiales han experimentado un continuo crecimiento durante los últimos años, con lo cual la principal estrategia de posicionamiento será: excelente calidad de servicio a precios muy competitivos.

Considerando que el objetivo general de este estudio es comprobar la rentabilidad de la compañía Profrutas Cía. Ltda., luego del análisis realizado se concluye que tiene Rentabilidad 4.15% y de Liquidez del 53%, ya que cumple con las expectativas propuestas para el año 2015. Es decir, queda demostrado que Profrutas Cía. Ltda., en su funcionamiento es un negocio viable y atractivo con una utilidad acertada.

Cabe recalcar que la empresa cuenta con alto nivel en ventas nacional e internacional pero esto no quiere decir que la empresa como tal puede endeudarse de manera que pierda liquidez, pues los gastos de la misma se han podido solventar acorde a sus ganancias.

RECOMENDACIONES

Luego de la evaluación y conclusión del estudio consideramos prudente plantear las siguientes recomendaciones:

Las empresas del tipo de Profrutas Cía. Ltda., deberán contar con el debido sistema de análisis financieros para así velar por la utilidad y rentabilidad de la misma y llevar un adecuado rendimiento del negocio, sin dejar de tomar en cuenta el manejo sustentable de los recursos.

Se debería evaluar la posibilidad de ampliar la gama de productos que ofrecen a nivel nacional y de exportación, tomando en consideración el comportamiento del mercado y las variables que lo afectan directamente como precios, costos, demanda y oferta.

Realizar constantemente investigaciones de mercado para satisfacer adecuadamente los cambiantes requerimientos del mismo.

Recordar que un pilar fundamental para la empresa, y una de las mayores herramientas ante la competencia, es la calidad de sus productos.

Recordar la importancia de organizar eficientemente y en su debido tiempo las actividades promocionales.

Establecer controles y realizar ajustes periódicos en el plan de mercadeo de la empresa, es sin duda alguna imprescindible.

Bibliografía

Barreto Tejada, J. A. (2011). *CRISIS FINANCIERA*.

Brealey, R., Myers, S., & Allen, F. (2010). *Finanzas Corporativas*. México: Mc Graw Hill.

Calleja Bernal, F. J. (1999). *Contabilidad Financiera 2*.

Duarte Schlageter, J. F. (2007). *FINANZAS OPERATIVAS: UN COLOQUIO*.

Figuerola, S. (2017). Guayaquil.

Gremillet. (1989).

Horngren, C. T. (2000). *Introducción a la Contabilidad Financiera*.

León, O. (2009). *Introducción al diagnóstico financiero*.

Lizarraga. (1996).

Sánchez Curiel, G. (2006). *AUDITORIA DE ESTADOS FINANCIEROS: PRACTICA MODERNA INTEGRAL 2ª ED.*

Stephen. A, R. W. (2012). *Finanzas Corporativas*. México: Mc Graw Hill.

Informes financieros presentados por auditora externa.

Internet: www.supercias.com

Informes generados por la compañía. CPA Ingrid Baquerizo.

ANEXOS

Anexo 1.1 Detalle de Bancos

PROFRUTAS CIA LTDA

LOTIZACION INMACONSA CALLE PECHICHE 22 23 Y...

2103713

RUC: 0990820511001

Disponibilidad (Bancos)

Hasta: 31/12/2016

Fecha del Reporte: 29/11/2017 11:28:17...

DETALLE DEL REPORTE

TIPO DE INFORME: Disponibilidad, ORDENADO POR: Fecha, Tipo, Doc., BANCOS: banco produbanco 01006009105 •

Código	Cuenta	Banco	Saldo
01	5037971	BANCO BOLIVARIANO	27,564.27
02	01006009105	BANCO PRODUBANCO	5,435.76
03	2100129190	BANCO PICHINCHA PFN	52,065.08
			85,065.11

Anexo 1.2 Balance General 2016

PROFRUTAS CIA LTDA

RUC: 0990820511001

BALANCE GENERAL Al: 31/12/2016

Nivel: 5

Código de Cuenta	Nombre de Cuenta		
1.	ACTIVO		
1.01.	ACTIVO CORRIENTE		
1.01.01.	EFFECTIVO Y EQUIVALENTES AL EF		
1.01.01.01.	CAJA		
1.01.01.01.01	Caja General	62.20	
1.01.01.01.03	Caja Cheques	2,897.57	
1.01.01.01.	TOTAL CAJA		2,959.77
1.01.01.02.	BANCOS		
1.01.01.02.02	Banco Bolivariano PFN	27,564.27	
1.01.01.02.03	Banco Produbanco PFN	5,435.76	
1.01.01.02.04	Banco Pichincha PFN	52,065.08	
1.01.01.02.	TOTAL BANCOS		85,065.11
1.01.01.	TOTAL EFFECTIVO Y EQUIVALENTES...		88,024.88
1.01.02.	ACTIVOS FINANCIEROS		
1.01.02.01.	ACTIVOS FINANCIEROS A VALOR R		
1.01.02.01.01	Activos financieros a valor r	137,077.47	
1.01.02.01.	TOTAL ACTIVOS FINANCIEROS A...		137,077.47
1.01.02.05.	DOCUMENTOS Y CUENTAS POR...		
1.01.02.05.01	Cuentas por Cobrar Clientes	103,384.18	
1.01.02.05.	TOTAL DOCUMENTOS Y CUENTAS...		103,384.18
1.01.02.08.	OTRAS CUENTAS POR COBRAR		
1.01.02.08.01	Otras cuentas por cobrar Anti	-90.00	
1.01.02.08.02	Otras cuentas por cobrar Pres	178.08	
1.01.02.08.04	Otras cuentas por cobrar vent	438.71	
1.01.02.08.	TOTAL OTRAS CUENTAS POR...		526.79
1.01.02.	TOTAL ACTIVOS FINANCIEROS		240,988.44
1.01.03.	INVENTARIOS		
1.01.03.01.	INVENTARIOS DE MATERIA PRIMA		
1.01.03.01.01	Inventarios de materia prima	53,993.00	
1.01.03.01.	TOTAL INVENTARIOS DE MATERIA...		53,993.00
1.01.03.03.	INVENTARIOS DE MATERIAL DE EM		
1.01.03.03.01	Inventarios de material de em	68,384.31	
1.01.03.03.	TOTAL INVENTARIOS DE...		68,384.31
1.01.03.05.	INVENTARIOS DE PROD. TERM. Y		
1.01.03.05.01	Inventarios de prod. Term. Y	144,639.61	
1.01.03.05.	TOTAL INVENTARIOS DE PROD....		144,639.61
1.01.03.	TOTAL INVENTARIOS		267,016.92
1.01.04.	SERVICIOS Y OTROS PAGOS ANTIC		
1.01.04.03.	ANTICIPOS A PROVEEDORES		
1.01.04.03.01	Anticipos a proveedores	9,639.36	
1.01.04.03.	TOTAL ANTICIPOS A PROVEEDORES		9,639.36
1.01.04.	TOTAL SERVICIOS Y OTROS PAGOS...		9,639.36
1.01.05.	ACTIVOS POR IMPUESTOS CORRIEN		
1.01.05.01.	CRÉDITO TRIBUTARIO A FAVOR DE		
1.01.05.01.01	(IVA Compras) Crédito tributa	7,212.07	

BALANCE GENERAL Al: 31/12/2016

Nivel: 5

Código de Cuenta	Nombre de Cuenta		
1.01.05.01.02	Credito Tributario proximo me	104,537.76	
1.01.05.01.	TOTAL CRÉDITO TRIBUTARIO A...		111,749.83
1.01.05.03.	ANTICIPO DE IMPUESTO A LA REN		
1.01.05.03.01	Anticipo de impuesto a la ren	8,066.48	
1.01.05.03.02	ISD Impuesto Salida de Divisa	347.70	
1.01.05.03.	TOTAL ANTICIPO DE IMPUESTO A...		8,414.18
1.01.05.04.	RETENCIONES Recibidas		
1.01.05.04.01	Ret. Fte. Recibidas	7,523.25	
1.01.05.04.02	Ret. IVA Recibidas	112.58	
1.01.05.04.	TOTAL RETENCIONES Recibidas	7,635.83	
1.01.05.	TOTAL ACTIVOS POR IMPUESTOS...		127,799.84
1.01.	TOTAL ACTIVO CORRIENTE		733,469.44
1.02.	ACTIVO NO CORRIENTE		
1.02.01.	PROPIEDADES, PLANTA Y EQUIPO		
1.02.01.02.	EDIFICIOS		
1.02.01.02.01	Edificios	46,710.00	
1.02.01.02.	TOTAL EDIFICIOS		46,710.00
1.02.01.03.	CONSTRUCCIONES EN CURSO		
1.02.01.03.01	Contrucciones en curso	48,210.48	
1.02.01.03.	TOTAL CONSTRUCCIONES EN CURSO		48,210.48
1.02.01.06.	MAQUINARIA Y EQUIPO		
1.02.01.06.01	Maquinaria y equipo	73,500.33	
1.02.01.06.02	Cables, Clises y otros	4,370.00	
1.02.01.06.	TOTAL MAQUINARIA Y EQUIPO		77,870.33
1.02.01.09.	VEHÍCULOS, EQUIPOS DE TRANSPORTE		
1.02.01.09.01	Vehículos, equipos de transpo	48,126.44	
1.02.01.09.	TOTAL VEHÍCULOS, EQUIPOS DE...		48,126.44
1.02.01.10.	OTROS PROPIEDADES, PLANTA Y E		
1.02.01.10.01	Otros propiedades, planta y e	270.06	
1.02.01.10.	TOTAL OTROS PROPIEDADES,...		270.06
1.02.01.12.	DEPRECIACIÓN ACUMULADA...		
1.02.01.12.01	Depreciación acumulada propie	-90,565.31	
1.02.01.12.	TOTAL DEPRECIACIÓN...	-90,565.31	
1.02.01.	TOTAL PROPIEDADES, PLANTA Y...		130,622.00
1.02.07.	OTROS ACTIVOS NO CORRIENTES		
1.02.07.01.	INVERSION AHORRO PROGRAMADO		
1.02.07.01.01	Ahorro Programado Banco Pichi	800.00	
1.02.07.01.	TOTAL INVERSION AHORRO...	800.00	
1.02.07.	TOTAL OTROS ACTIVOS NO...		800.00
1.02.	TOTAL ACTIVO NO CORRIENTE		131,422.00
1.	TOTAL ACTIVO		864,891.44
2.	PASIVO		
2.01.	PASIVO CORRIENTE		

BALANCE GENERAL Al: 31/12/2016

Nivel: 5

Código de Cuenta	Nombre de Cuenta		
2.01.03.	CUENTAS Y DOCUMENTOS POR PAGA		
2.01.03.01.	LOCALES		
2.01.03.01.01	Clas. por Pagar Locales	-61,663.62	
2.01.03.01.	TOTAL LOCALES		-61,663.62
2.01.03.	TOTAL CUENTAS Y DOCUMENTOS...		-61,663.62
2.01.04.	OBLIGACIONES CON INSTITUCIONE		
2.01.04.01.	LOCALES		
2.01.04.01.03	Obligaciones T/C Corporativa	814.18	
2.01.04.01.05	OBLIGACIONES FINANCIERAS PICH	-121,832.33	
2.01.04.01.	TOTAL LOCALES		-121,018.15
2.01.04.	TOTAL OBLIGACIONES CON...		-121,018.15
2.01.07.	OTRAS OBLIGACIONES CORRIENTES		
2.01.07.01.	CON LA ADMINISTRACIÓN TRIBUTA		
2.01.07.01.03	IVA por Pagar 100%	-7,944.72	
2.01.07.01.05	IVA EN VENTAS POR PAGAR	-308.87	
2.01.07.01.09	10% HONORARIOS...	-117.00	
2.01.07.01.10	8% PREDOMINA INTELLECTO (304)	-0.05	
2.01.07.01.11	2% PREDOMINA MANO OBRA (307)	-1,387.87	
2.01.07.01.14	1% TRANSP. PRIV. PUB. CARGA P	-27.94	
2.01.07.01.15	1% TRANSF BIENES MUEB. NAT CO	-1,007.25	
2.01.07.01.16	1% OTRAS RETENCIONES (340)	2.94	
2.01.07.01.17	2% OTRAS RETENCIONES (344)	255.05	
2.01.07.01.18	1% Seguros y reaseguros (322)	-0.28	
2.01.07.01.	TOTAL CON LA ADMINISTRACIÓN...		-10,535.99
2.01.07.03.	CON EL IEISS		
2.01.07.03.01	Con el IEISS	-4,966.42	
2.01.07.03.	TOTAL CON EL IEISS		-4,966.42
2.01.07.04.	SUELDOS Y BENEFICIOS DE LEY A		
2.01.07.04.01	Sueldos por pagar	-855.18	
2.01.07.04.02	Por beneficios de ley a emple	-21,370.21	
2.01.07.04.	TOTAL SUELDOS Y BENEFICIOS...		-22,225.39
2.01.07.	TOTAL OTRAS OBLIGACIONES...		-37,727.80
2.01.08.	CUENTAS POR PAGAR DIVERSAS/RE		
2.01.08.01.	CUENTAS POR PAGAR DIVERSAS/RE		
2.01.08.01.02	Cuentas por Pagar Jaime Salce	-242.51	
2.01.08.01.	TOTAL CUENTAS POR PAGAR...		-242.51
2.01.08.	TOTAL CUENTAS POR PAGAR...		-242.51
2.01.13.	OTROS PASIVOS CORRIENTES		
2.01.13.02	Cuentas por Pagar Accionistas	-138,000.00	
2.01.13.	TOTAL OTROS PASIVOS CORRIENTES		-138,000.00
2.01.	TOTAL PASIVO CORRIENTE		-358,652.08
2.	TOTAL PASIVO		-358,652.08
3.	PATRIMONIO NETO		

BALANCE GENERAL Al: 31/12/2016

Nivel: 5

Código de Cuenta	Nombre de Cuenta		
3.01.	CAPITAL		
3.01.01.	CAPITAL SUSCRITO o ASIGNADO		
3.01.01.01	Capital suscrito o asignado	-800.00	
3.01.01.	TOTAL CAPITAL SUSCRITO o...		-800.00
3.01.	TOTAL CAPITAL		-800.00
3.02.	APORTES DE SOCIOS O ACCIONIST		
3.02.01	Aportes de socios o accionist	-200.00	
3.02.	TOTAL APORTES DE SOCIOS O...		-200.00
3.04.	RESERVAS		
3.04.03.	RESERVA DE CAPITAL		
3.04.03.01	Reserva de capital	-2,322.18	
3.04.03.	TOTAL RESERVA DE CAPITAL		-2,322.18
3.04.	TOTAL RESERVAS		-2,322.18
3.06.	RESULTADOS ACUMULADOS		
3.06.01.	GANANCIAS ACUMULADAS		
3.06.01.01	Ganancias acumuladas años ant	-87,099.76	
3.06.01.	TOTAL GANANCIAS ACUMULADAS		-87,099.76
3.06.	TOTAL RESULTADOS ACUMULADOS		-87,099.76
3.07.	RESULTADOS DEL EJERCICIO		
3.07.01.	GANANCIA NETA DEL PERIODO		
3.07.01.01	Ganancia neta del periodo	-67,225.38	
3.07.01.	TOTAL GANANCIA NETA DEL PERIODO		-67,225.38
3.07.	TOTAL RESULTADOS DEL EJERCICIO		-67,225.38
3.	TOTAL PATRIMONIO NETO		-157,647.32
	RESULTADO DEL PERIODO :		-348,592.04
	TOTAL PASIVO + PATRIMONIO :		-864,891.44

 JAIME LEOPOLDO...
 0907096697
 GERENTE

 CARLOS JULIO BAILON...
 0907760706001
 CONTADOR

Anexo 1.3 Estados de Resultados 2016

PROFRUTAS CIA LTDA

RUC: 0990820511001

Estado de Resultados

Desde: / / Hasta: 31/12/2016 Fecha del Reporte: 29/11/2017 10:53:25...

DETALLE DEL REPORTE

INGRESOS: 4. • GASTOS: 5. • COSTOS: 5. •

Código de Cuenta	Nombre de Cuenta		
4.	INGRESOS		
4.01.	INGRESOS DE ACTIVIDADES ORDIN		
4.01.01.	VENTA DE BIENES Y SERVICIOS		
4.01.01.01	Venta de bienes 12%	-45,508.48	
4.01.01.02	Venta nacional Bienes 0%	-1209,641.94	
4.01.01.03	SERVICIOS Y OTROS	-62,556.01	
4.01.01.	TOTAL VENTA DE BIENES Y...	-1317,706.43	
4.01.02.	EXPORTACIONES		
4.01.02.01	Exportacion de Bienes 0%	-1915,333.56	
4.01.02.	TOTAL EXPORTACIONES	-1915,333.56	
4.01.08.	OTROS INGRESOS DE ACTIVIDADES		
4.01.08.01	Otros ingresos de actividades	-1,109.62	
4.01.08.	TOTAL OTROS INGRESOS DE...	-1,109.62	
4.01.09.	DESCUENTO EN VENTAS		
4.01.09.01	Descuento en Ventas 12%	110.38	
4.01.09.02	Descuentos en Ventas 0%	142,505.80	
4.01.09.03	Descuento Pronto Pago	788.55	
4.01.09.05	Descuento por diferencia prec	4,376.16	
4.01.09.	TOTAL DESCUENTO EN VENTAS	147,780.89	
4.01.10.	DEVOLUCIONES EN VENTAS		
4.01.10.01	Devoluciones en ventas 12%	6,072.93	
4.01.10.02	Devoluciones en ventas 0%	158,683.36	
4.01.10.	TOTAL DEVOLUCIONES EN VENTAS	164,756.29	
4.01.	TOTAL INGRESOS DE ACTIVIDADES...	-2921,612.43	
4.	TOTAL INGRESOS		-2921,612.43
5.	COSTO DE VENTAS Y PRODUCCIÓN		
5.01.	COSTO DE VENTAS Y PRODUCCIÓN		
5.01.01.	MATERIALES UTILIZADOS O PRODU		
5.01.01.02.	COMPRAS NETAS LOCALES DE BIEN		
5.01.01.02.01	Compras material de empaque	990.00	
5.01.01.02.04	Descuento Compras, pronto pag	-2,391.68	
5.01.01.02.05	Costo Compra/Venta Producto T	1932,752.78	
5.01.01.02.06	Devoluciones en compras	-22,038.21	
5.01.01.02.	TOTAL COMPRAS NETAS LOCALES...	1909,312.89	
5.01.01.	TOTAL MATERIALES UTILIZADOS O...	1909,312.89	
5.01.02.	MANO DE OBRA DIRECTA		
5.01.02.01.	SUELDOS Y BENEFICIOS SOCIALES		
5.01.02.01.01	Sueldos Mano de Obra Directa	18,847.36	
5.01.02.01.	TOTAL SUELDOS Y BENEFICIOS...	18,847.36	
5.01.02.	TOTAL MANO DE OBRA DIRECTA	18,847.36	

Anexo 1.4 Estado de Cuentas por Pagar al 2016.

PROFRUTAS CIA LTDA

LOTIZACION INMACONSA CALLE PECHICHE 22 23 Y...

2103713

RUC: 0990820511001

Resumen Estado de Cuenta a Proveedores

Desde: / / Hasta:31/12/2016 Fecha del Reporte: 29/11/2017 11:14:53..

DETALLE DEL REPORTE

TIPO INFORME: Resumen • ORDENADO POR: Emisión • AGRUPADO POR: Cliente •

Codigo	Proveedor	Saldo
100050	ADS SOFTWARE CIA. LTDA	-73.50
1000385	ALBERTO CAMPUZANO RAMOS	-994.70
1000227	ANTONIO PINO YCAZA CIA. LTDA	7.83
100424	ARIEGRA S.A	-643.87
100013	ASESORES QUIMICOS S.A.	-519.40
0924790231	BAQUERIZO CRUZ INGRID VIVIANA	-225.00
0002514653	BIOALIMENTOS CIA. LTDA	-4,247.10
0922446604	CAICEDO ZAMBRANO MIGUEL ANGEL	-2.10
149	CARAPAZ MONTENEGRO WILSON HIPOLITO	500.00
100022	CARMEN PACHECO	-2,561.70
0924712052	CASTILLO DIAS DIANA VANESSA	-114.05
100698	CAUCHOS, PLASTICOS Y METALES S.A	7,990.00
100032	CECILIO EDUARDO ANDRADE INTRIAGO	-124.74
130	CELOPLAST S.A	-8,303.67
100025	CHEM WORLD S.A	-184.33
0990658749	CHEMLOK DEL ECUADOR S.A	-173.65
100041	CHERREZ EGUEZ EDGAR PATRICIO	-930.37
100283	COMERCIAL KIWI S.A	-127.04
002254239	CONTECON GUAYAQUIL S.A CGSA	500.00
100033	CORONEL GRACIA ROBERTO GUILLERMO	-349.27
1000244	CORPORACION EL ROSADO S. A	-135.77
100034	CRISTIAN ANDACHI	-3,430.00
1000231	DHL EXPRESS ECUADOR S.A	-84.22
200002	DICOSUMI S.A.	-23.76
0990910707	DIZAMBRO CIA LTDA	8.93
84	DURAN MILAN FABIAN VINICIO	-718.29
0992316233	ECUMUNDOCORP S.A	-928.52
10000051	EMPRESA ELECTRICA DE GUAYAQUIL	-82.57
1790021262	EMPRESA NACIONAL ECUATORIANA DE TRANSPORTE S.A E.N.E.T.S.A	0.34
100029	ETIQCICA S.A.	-7,125.70
1000353	EVARISTO HERIBERTO CAICEDO CASTRO	1,600.00
81	EXOFRUT S.A	-811.21
0992158336	EXPAIRCARGO ECUADOR CIA LTDA	-19.60
100361	FARMACIAS Y COMISARIATOS DE MEDICINAS S.A FARCOMED	-11.46
100318	FELIX CARLOS DROUET MURILLO	-104.94
1301402936	FRANCISCO ZAMBRANO MOLINA	-590.29
100529	GABRIEL CHIRIBOGA	-20.00
100017	GARCIA GAVILANES JOSE ADOLFO	-734.48
1710904192	GARZON NAVAS SANTIAGO MAURICIO	-10.42
0991515526	HERRAQUIM S.A	-7.43
309	HIVIMAR S.A	-8.05
100036	IMPORTADORA CRUZ Y ASOCIADOS S.A.	-113.85
100652	IMPORTADORA MERCANOVA CIA LTDA	-81.67
0992905956	IMPORTADORA Y EXPORTADORA COMERCIAL FULLTAPE	-196.99
100291	INDELCONS S.A	22.61
138	INDUSTRIAL DANEC S.A	-546.48
0909643165	ING. LINCOLN CRUZ CASTRO	-1,160.00

PROFRUTAS CIA LTDA

LOTIZACION INMACONSA CALLE PECHICHE 22 23 Y...

2103713

RUC: 0990820511001

Resumen Estado de Cuenta a Proveedores

Desde: / /

Hasta: 31/12/2016

Fecha del Reporte: 29/11/2017 11:14:53...

DETALLE DEL REPORTE

TIPO INFORME: Resumen • ORDENADO POR: Emisión • AGRUPADO POR: Cliente •

Codigo	Proveedor	Saldo
100609	LARMEDIOS SA	-73.67
0915665400	LINDAO LINDAO GONZALO ANTONIO	800.00
100413	LOUSIFE S.A	-213.84
100045	MANUEL BADILLO	-6,931.48
100443	MAQUINARIAS HENRIQUES C.A	2.59
103	MEGAFRIO S.A	-6.34
100006	MIGFLAS S.A.	-1,083.88
87	MILANPLASTIC S.A	-17,018.24
100048	MULTIMETALES S.A.	38.63
0992287489	NOLVIS S.A	-2,205.00
0992825456	NUTRINDUS S.A	-739.33
100037	OTECEL S.A	-76.18
200007	OVIDEO JARAMILLO JULIO CESAR	-316.49
100510	PADILLA AGUILAR MARIANA DE JESUS	-1,000.00
100039	PONCE JAIME MAURICIO GABRIEL	-3,427.68
0992726512	PROCOREX S.A	-45.59
1792373255	QUIMICA SUIZA INDUSTRIAL DEL ECUADOR QSI S.A.	-92.07
100011	RONQUILLO VARGAS RENE DE LOURDES	-2,710.62
91	SAILORPAINT S.A	-695.87
290	SICOELEC CIA LTDA	-470.31
1000235	TERMALIMEX CIA. LTDA	-113.81
100581	TNLGO. ALEX TOALA PLUA	500.00
0992691816	TRANSPORTE DE BANANOS GALARZA DILLON BANAGALDI TRANSP S.A	-178.20
196	TROPICALIMENTOS S.A.	669.64
0928722420	VILLON CEDILLO WILLIAN EFRAIN	-316.80
56	WILSON SANCHEZ	-68.60
Saldo Total a proveedores:		-61,663.62

Anexo 1.5 Estado de Cuentas por Cobrar al 2016.

PROFRUTAS CIA LTDA

LOTIZACION INMACONSA CALLE PECHICHE 22 23 Y...

2103713

RUC: 0990820511001

Resumen Estado de Cuenta de Clientes

Desde: / / Hasta: 31/12/2016 Fecha del Reporte: 29/11/2017 11:17:19...

DETALLE DEL REPORTE

TIPO INFORME: Resumen General • ORDENADO POR: Emisión • AGRUPADO POR: Clientes • SELECCION: Saldo Cero, Postfechados,

Código	Cliente	Saldo
102599	AGROPRONTO S.A.	9.55
102012	ALBENOS S.A.	1,137.50
130	ALEJANDRO MAGNO	41.93
102505	ALIMENTOS DEL HUERTO S.A.	1.66
102392	ALIPENA S.A.	1,573.07
102049	ARMELUSI S.A.	1,877.83
0992956038	BARRA VERDE S.A.	142.25
0992153296	BASUE S.A.	280.99
102499	BAYBEYROL S.A.	150.20
102086	BIOALIMENTOS CIA LTDA	0.01
102566	BRITT ECUADOR BRITTSHP S.A.	741.27
102705	CARLOS BARREIRO MENDOZA	443.10
0910413459	CECILIA RAMIREZ	10.95
102060	CENTRAL DE ALIMENTOS	0.01
102015	CENTRALIMEN S.A.	1,450.18
102034	CHRISTOPHER ROMERO HIDALGO	80.00
0992908033	CLUBLUNCH SA	236.54
102678	CONDEAMAZONAS S.A.	104.72
102001	CORPMAN S.A.	447.99
102191	CORPORACION CAFETERIA LO NUESTRO	438.41
102784	CORPORACION DELICO CIA	0.01
102375	CORPORACION FAVORITA C.A	398.08
1792036739	DATUGOURMET CIA LTDA	7.82
102510	DAVID SALCEDO CRUZ	8.40
102156	DAVID ZAMBRANO NAULA	222.89
102388	DEGEREMCIA S.A.	888.02
102073	DIAZ REINOZO CARLOS VICENTE	3.91
102699	DISTRIBUIDORA LATINOANDINA S.L.	12,665.50
0992812834	DISTRISINEM S.A.	195.15
102809	DON TIPICON AL CARBON	58.53
102372	EL TATO S.A.	5,458.13
102790	ESTRID S.A.	1,477.44
102063	EUVEMIA CECILIA SANTOS HOLGUIN	7.90
102032	FABIAN FERNANDEZ	200.93
102304	FABRICA GUAYAQUIL LOOR RIGAIL	99.60
102467	FABRICO MALDONADO	150.80
102050	FAMILY FOOD ECUADOR S.A.	-0.15
0992646411	FIDEICOMISO HOTEL CIUDAD DEL RIO	1,174.66
102339	FRANCISCO DARIO VARAS VERGARA	2,968.37
102821	GINA VILLA BROW	65.10
102718	GLENKERALIIMENTOS SA	0.49
102642	GODDARD CATERING GROUP GUAYAQUIL S.A.	14,435.23
0990196842	GRAND HOTEL GUAYAQUIL S.A.	677.89
0990678391	GUAYAQUIL TENIS CLUB	913.38
102666	GUSTAVO CHOEZ	8.41

29/11/2017 11:17:20...

CREDITO1

Página: 001

PROFRUTAS CIA LTDA

LOTIZACION INMACONSA CALLE PECHICHE 22 23 Y...

2103713

RUC: 0990820511001

Resumen Estado de Cuenta de Clientes

Desde: / / Hasta: 31/12/2016 Fecha del Reporte: 29/11/2017 11:17:20...

DETALLE DEL REPORTE

TIPO INFORME: Resumen General • ORDENADO POR: Emisión • AGRUPADO POR: Clientes • SELECCION: Saldo Cero, Postfechados,

Código	Cliente	Saldo
102004	HELADOSA S.A.	9.86
0801526757	HIRLANDA BANGUERA	1,331.50
102514	HOTEL ORO VERDE S.A. HOTVER	1,813.64
102639	HOTELES ECUATORIANOSS.A.	462.19
102647	IBERO EXPRESS S.L.	201.00
102042	IMPORTADORA MERCANOVA CIA LTDA	132.00
102117	INDU FOOD SERVI	263.70
102396	INDUSTRIAS LACTEAS TONI S.A.	2,160.00
102562	ING. JAIME SALCEDO DAVILA	1,931.61
102103	JAREN Y JAIME CATERING GOURMET JACATERGOU SA	216.21
102079	JOHNNY ORTEGA MOSQUERA	705.03
102726	JOSE LUIS WONG	66.57
102552	JOTA JOTA ALIMENTOS GLOBAL SL	-22,000.00
102684	JP TRADING AND GLOBALIMPORT LLC	12,508.11
102102	JUGY FRUIT SA	177.00
102311	JULISSA MORETA	810.18
102123	KARABU TURISMO C.A.	582.27
202002	KARIN FLETCHER	48.49
102515	LEWIT S.A.	79.32
102094	LILIA HIDALGO BARCIA	23.20
102168	MAGTUNSA S.A.	1,408.68
0992229896	MARCELIUS HOTEL C A MARHOTELCA	141.84
102532	MARCIA CRESPO SANCHEZ	292.34
2000035721	MARCO VINICIO MEDINA DAVILA	-1.25
102472	MARGARITA URQUIZA ANDA	183.72
102470	MARIA RODRIGUEZ BOTTO	63.98
0926386764	MARLON MATIAS	9.92
102611	NATURANDINA AMERICAIMPORT SL	29,657.41
102760	NOVOVIGE S.A.	9.21
102570	OLGA PATRICIA CASTRO	96.26
102297	PANADERIA CALIFORNIA PANCALI S.A.	484.89
202010	PAST. EL SALONCITO DE CASTRO	0.25
102008	PASTELES Y COMPANIA	1,779.54
2000054698	PAULINA CERON	1,082.53
102832	PERU FOODS IMPORTS INC	-21,692.70
102567	PILATAXI FERNANDEZ IRENE ALEJANDRA	229.42
102246	PRODUCTOS MANZHIN S.A	1,636.99
1706292990	RAUL PAZ DAVALOS	15.64
102900	REFRITOCAT	1,428.88
102127	SALICA DEL ECUADOR S.A.	9,333.18
102656	SEAFMAN C.A.	814.57
102349	SERVI CLUB C.A.	270.86
102020	SOITGAR S.A.	6,155.22
1710080621	STEVEN FABIAN ANDRADE	390.42
0992579226	SUPERGLOBAL S.A	465.60

29/11/2017 11:17:20...

CREDITO1

Página: 002

PROFRUTAS CIA LTDA

LOTIZACION INMACONSA CALLE PECHICHE 22 23 Y...

2103713

RUC: 0990820511001

Resumen Estado de Cuenta de Clientes

Desde: / /

Hasta:31/12/2016

Fecha del Reporte: 29/11/2017 11:17:20...

DETALLE DEL REPORTE

TIPO INFORME: Resumen General • ORDENADO POR: Emisión • AGRUPADO POR: Clientes • SELECCION: Saldo Cero,Postfechados,

Código	Cliente	Saldo
0990017514	TIENDAS INDUSTRIALES ASOCIADAS (TIA) S.A.	121.52
102031	TIOSA S.A.	12,249.97
102778	TRADEXMEGA S.A.	73.74
102425	TULICORT S.A.	86.89
102075	ULTRAFRESH S.A.	817.60
102005	VEINTIMIGLIASA S.A.	59.39
102805	VERESA S.A.	429.74
0992866853	VETRIGUR S.A.	285.01
102487	VICTORIA SILVA CORREA	102.76
102442	VIRGINIA ARCENTALES	71.00
102456	VIZIA CIA. LTDA.	184.64
0924007966	WENDY LASCANO	4.91
102838	XU TIANCHENG	1.00
102244	ZAMBRANO ALIMENTOS S.A. ZAMALI	1,862.08
Saldo Total de Clientes:		103,384.18

Anexo 1.5 LORTI LEY ORGGÀNICA DE RÉGIMEN TRIBUTARIO INTERNO

Art. (...)- Impuestos diferidos.- Para efectos tributarios se permite el reconocimiento de activos y pasivos por impuestos diferidos, únicamente en los casos y condiciones que se establezcan en el reglamento.

En caso de divergencia entre las normas tributarias y las normas contables y financieras, prevalecerán las primeras.

Nota: Artículo agregado por Ley No. 0, publicada en Registro Oficial Suplemento 405 de 29 de Diciembre del 2014.

Art. 11.- Pérdidas.- Las sociedades, las personas naturales obligadas a llevar contabilidad y las sucesiones indivisas obligadas a llevar contabilidad pueden compensar las pérdidas sufridas en el ejercicio impositivo, con las utilidades gravables que obtuvieren dentro de los cinco períodos impositivos siguientes, sin que se exceda en cada período del 25% de las utilidades obtenidas. Al efecto se entenderá como utilidades o pérdidas las diferencias resultantes entre ingresos gravados que no se encuentren exentos menos los costos y gastos deducibles.

Anexo 1.6 LORTI LEY ORGGÀNICA DE RÉGIMEN TRIBUTARIO INTERNO

Art. 21.- Estados financieros.- Los estados financieros servirán de base para la presentación de las declaraciones de impuestos, así como también para su presentación a la Superintendencia de Compañías y a la Superintendencia de Bancos y Seguros, según el caso. Las entidades financieras así como las entidades y organismos del sector público que, para cualquier trámite, requieran conocer sobre la situación financiera de las empresas, exigirán la presentación de los mismos estados financieros que sirvieron para fines tributarios.

Anexo 1.7 Normas Internacionales De Contabilidad NIC

Identificación de los Estados Financieros

49 Una entidad identificará claramente los estados financieros y los distinguirá de cualquier otra información publicada en el mismo documento.

50 Las NIIF se aplican solo a los estados financieros, y no necesariamente a otra información presentada en un informe anual, en las presentaciones a entes reguladores o en otro documento. Por tanto, es importante que los usuarios sean capaces de distinguir la información que se prepara utilizando las NIIF de cualquier otra información que, aunque les pudiera ser útil, no está sujeta a los requerimientos de éstas.

51 Una entidad identificará claramente cada estado financiero y las notas. Además, una entidad mostrará la siguiente información en lugar destacado, y la repetirá cuando sea necesario para que la información presentada sea comprensible:

Anexo 1.8 Normas Internacionales De Contabilidad NIC

56 Cuando una entidad presente en el estado de situación financiera los activos y los pasivos clasificados en corrientes o no corrientes, no clasificará los activos (o los pasivos) por impuestos diferidos como activos (o pasivos) corrientes.



Instituto Superior
**Tecnológico
Bolivariano**
de Tecnología

CERTIFICACIÓN DE LA ACEPTACIÓN DE LA TUTORA

En mi calidad de tutora del Proyecto de Grado, nombrado por el Consejo Directivo del Instituto Superior Tecnológico Bolivariano de Tecnología.

CERTIFICO:

Que se ha analizado el Proyecto de Grado con el tema: **Propuesta de determinación de indicadores financieros en Profrutas Cía. Ltda.; del año 2016..**, presentado como requisito previo a la aprobación y desarrollo de la investigación para optar por el título de:

TECNÓLOGO EN CONTABILIDAD Y AUDITORÍA

El problema de investigación se refiere a: ¿Qué recursos o herramientas contables ayudan a obtener información oportuna sobre la situación financiera actual o futura de la compañía Profrutas Cía. Ltda.?

El mismo que se considera debe ser aceptado por reunir los requisitos legales y por la importancia del tema:

Solange Figueroa Lima.

Presentado por la Egresada: Figueroa Lima Solange Dayana

Tutora: Ing. Elizabeth Tomalá.

Elizabeth Tomalá




CLÁUSULA DE AUTORIZACIÓN PARA LA PUBLICACIÓN DE TRABAJOS DE TITULACIÓN



Yo, Solange Dayana Figueroa Lima, en calidad de autora con los derechos patrimoniales del presente trabajo de titulación Propuesta de determinación de indicadores financieros en Profrutas Cía. Ltda.; del año 2016., de la modalidad de presencial realizado en el Instituto Superior Tecnológico Bolivariano de Tecnología como parte de la culminación de los estudios en la carrera de Contabilidad y Auditoría, de conformidad con el Art. 114 del CÓDIGO ORGÁNICO DE LA ECONOMÍA SOCIAL DE LOS CONOCIMIENTOS, CREATIVIDAD E INNOVACIÓN reconozco a favor de la institución una licencia gratuita, intransferible y no exclusiva para el uso no comercial del mencionado trabajo de titulación, con fines estrictamente Académicos. Asimismo, autorizo/autorizamos al Instituto Superior Tecnológico Bolivariano de Tecnología para que digitalice y publique dicho trabajo de titulación en el repositorio virtual de la institución, de conformidad a lo dispuesto en el Art. 144 de la LEY ORGÁNICA DE EDUCACIÓN SUPERIOR.

Solange Dayana Figueroa Lima
Nombre y Apellidos del Autor
No. de cedula: 0950216580

Solange Figueroa Lima.
Firma



Factura: 002-001-000017393



20170901045D01157

DILIGENCIA DE RECONOCIMIENTO DE FIRMAS N° 20170901045D01157


Ante mí, NOTARIO(A) MARIA ISABEL NUQUES MARTINEZ de la NOTARÍA NOTARIA CUADRAGESIMA QUINTA ,
comparece(r.) SOLANGE DAYANA FIGUEROA LIMA portador(a) de CÉDULA 0950216580 de nacionalidad ECUATORIANA,
mayor(es) de edad, estado civil SOLTERO(A), domiciliado(a) en DAULE, POR SUS PROPIOS DERECHOS en calidad de
COMPARECIENTE; quien(es) declara(n) que la(s) firma(s) constante(s) en el documento que antecede CARTA, es(son)
suya(s), la(s) misma(s) que usa(n) en todos sus actos públicos y privados, siendo en consecuencia auténtica(s), para
constancia firma(n) conmigo en unidad de acto, de todo lo cual doy fe. La presente diligencia se realiza en ejercicio de la
atribución que me confiere el numeral noveno del artículo dieciocho de la Ley Notarial -. El presente reconocimiento no se
refiere al contenido del documento que antecede, sobre cuyo texto esta Notaria, no asume responsabilidad alguna. – Se
archiva un original. GUAYAQUIL, a 8 DE DICIEMBRE DEL 2017, (14:47).

Solange Figueroa Lima.

SOLANGÉ DAYANA FIGUEROA LIMA
CÉDULA: 0950216580

NOTARIO(A) MARIA ISABEL NUQUES MARTINEZ

NOTARÍA NOTARIA CUADRAGESIMA QUINTA DEL CANTÓN GUAYAQUIL



REPÚBLICA DEL ECUADOR
DIRECCIÓN GENERAL DE REGISTRO CIVIL, IDENTIFICACIÓN Y CEDULACIÓN

CÉDULA DE CIUDADANÍA
APELLIDOS Y NOMBRES
FIGUEROA LIMA SOLANGE DAYANA
LUGAR DE NACIMIENTO
GUAYAS GUAYAQUIL BOLIVAR /SAGRARIO/
FECHA DE NACIMIENTO **1992-11-16**
NACIONALIDAD **ECUATORIANA**
SEXO **F**
ESTADO CIVIL **SOLTERA**

No. **095021658-0**




INSTRUCCIÓN **BACHILLERATO** PROFESIÓN / OCUPACIÓN **BACHILLER INFORMATICO** V383312222

APELLIDOS Y NOMBRES DEL PADRE **FIGUEROA CORDOVA PEDRO ENRIQUE**

APELLIDOS Y NOMBRES DE LA MADRE **LIMA ZUNIGA GLENDA VIVIANA**

LUGAR Y FECHA DE EXPEDICIÓN **GUAYAQUIL 2012-03-23**

FECHA DE EXPIRACIÓN **2022-03-23**

Solange Figueroa Lima
DIRECTOR GENERAL






CERTIFICADO DE VOTACIÓN
ELECCIONES GENERALES 2017
2 DE ABRIL 2017

008 JUNTA No. 008 - 156 NUMERO 0950216580 CÉDULA

FIGUEROA LIMA SOLANGE DAYANA
APELLIDOS Y NOMBRES

GUAYAS PROVINCIA CIRCUNSCRIPCIÓN: 4
DAULE CANTÓN ZONA:
LA AURORA PARROQUIA




ECUADOR
ELIGE CON
TRANSPARENCIA

ELECCIONES 2017
GARANTIZAMOS
TU DECISIÓN

CIUDADANA (O):

ESTE DOCUMENTO ACREDITA QUE USTED
SUFRAGÓ EN LAS ELECCIONES GENERALES 2017

ESTE CERTIFICADO SIRVE PARA TODOS
LOS TRÁMITES PÚBLICOS Y PRIVADOS

[Signature]
PRESIDENTE(A) DE LA JRV

CERTIFICO: ES CONFORME
AL ORIGINAL EXHIBIDO

Guquil, **09 de Julio 2017**

[Signature]

Dra. María Isabel Riquenes Martínez
NOTARIA CUADRAGESIMA QUINTA
DEL CANTÓN GUAYAQUIL - ECUADOR

CERTIFICADO DIGITAL DE DATOS DE IDENTIDAD



Número único de identificación: 0950216580

Nombres del ciudadano: FIGUEROA LIMA SOLANGE DAYANA

Condición del cedulaado: CIUDADANO

Lugar de nacimiento: ECUADOR/GUAYAS/GUAYAQUIL/BOLIVAR
/SAGRARIO/

Fecha de nacimiento: 16 DE NOVIEMBRE DE 1992

Nacionalidad: ECUATORIANA

Sexo: MUJER

Instrucción: BACHILLERATO

Profesión: BACH.INFORMATICO

Estado Civil: SOLTERO

Cónyuge: No Registra

Fecha de Matrimonio: No Registra

Nombres del padre: FIGUEROA CORDOVA PEDRO ENRIQUE

Nombres de la madre: LIMA ZUNIGA GLENDA VIVIANA

Fecha de expedición: 23 DE MARZO DE 2012

Información certificada a la fecha: 8 DE DICIEMBRE DE 2017

Emisor: DARLYN DANIEL LASCANO BARRE - GUAYAS-GUAYAQUIL-NT 45 - GUAYAS - GUAYAQUIL

Solange Figueroa Lima.

N° de certificado: 179-076-41010



179-076-41010

Ing. Jorge Troya Fuertes

Director General del Registro Civil, Identificación y Cedulación

Documento firmado electrónicamente



CERTIFICACIÓN DE ACEPTACIÓN DEL CEGESCIT

En calidad de colaborador del Centro de Gestión de la Información Científica y Transferencia de Tecnológica (CEGESCIT) nombrado por el Consejo Directivo del Instituto Superior Tecnológico Bolivariano de Tecnología.

CERTIFICO:

Que el trabajo ha sido analizado por el URKUND y cumple con el nivel de coincidencias permitido según fue aprobado en el **REGLAMENTO PARA LA UTILIZACIÓN DEL SISTEMA ANTIPLAGIO INSTITUCIONAL EN LOS PROYECTOS DE INVESTIGACIÓN Y TRABAJOS DE TITULACIÓN Y DESIGNACIÓN DE TUTORES del ITB.**

Luis Alberto Abatep

Nombre y Apellidos del Colaborador
CEGESCIT

Luis Abatep

Firma