



**INSTITUTO SUPERIOR TECNOLÒGICO BOLIVARIANO DE
TECNOLOGÌA
UNIDAD ACADÉMICA DE EDUCACIÓN COMERCIAL,
ADMINISTRATIVA Y CIENCIAS**

**PROYECTO DE GRADO PREVIO A LA OBTENCIÓN DEL TÍTULO DE
TECNÓLOGO EN CONTABILIDAD Y AUDITORÍA**

TEMA:

**ANÁLISIS DEL REGISTRO DE LOS INVENTARIOS DE MERCADERÍA
Y SU INFLUENCIA EN LOS ESTADOS FINANCIEROS EN LA
COMPAÑÍA TUBACERO S.A., EN EL PERIODO 2016**

Autor:

Jonathan Alexander Mantilla Loor

Tutor:

Msc. Silvia Delgado Vera

Guayaquil, Ecuador

2017

DEDICATORIA

El presente trabajo se lo dedico a mis padres, abuela y todos quienes me apoyan y son incondicionales para que estudie, trabaje y esfuerce todos los días para ser mejor persona, ya que son el principal cimiento para la construcción de mi vida profesional, y sentaron en mi la base de responsabilidad y deseos de superación.

AGRADECIMIENTO

Le agradezco mucho a mis padres por el apoyo que siempre me dan, que sin yo pedir nada ellos me lo daban para que a mí nunca me faltara nada y poder seguir estudiando y cumplir mis metas. ¡Gracias padres míos por todo!

También un agradecimiento especial a mi novia que es quien todos los días insistentemente me presionaba para que termine este trabajo y gracias a su insistencia y retadas pude culminarlo.

También como no agradecer a mis profesores que los considero unos amigos ya que conociéndonos día a día fuimos entablando una mejor relación de estudiante – docente y fueron quienes inculcaron en mí el poder del conocimiento.

¡GRACIAS TOTALES!

Jonathan Alexander Mantilla Loor

CERTIFICACIÓN DE LA ACEPTACIÓN DEL TUTOR

En mi calidad de Tutor del Proyecto de Investigación, nombrado por la Comisión de Culminación de Estudios del Instituto Superior Tecnológico Bolivariano de Tecnología.

CERTIFICO:

Que después de analizado el proyecto de investigación con el tema: **“Análisis del registro de los inventarios de mercadería y su influencia en los estados financieros en la compañía Tubacero s.a., en el periodo 2016”**, y el problema de investigación: **¿Cómo influye el inadecuado registro de inventario de mercadería en los estados financieros en la compañía TUBACERO S.A., en el periodo 2016?** presentado por Jonathan Alexander Mantilla Loor como requisito previo para optar por el título de:

TECNÓLOGO EN CONTABILIDAD Y AUDITORÍA

El mismo cumple con los requisitos establecidos, en el orden metodológico científico-académico, además de constituir un importante tema de investigación.

Egresado:

Jonathan Alexander Mantilla Loor

Tutora:

Msc. Silvia Delgado Vera

CLÁUSULA DE AUTORIZACIÓN PARA LA PUBLICACIÓN DE TRABAJOS DE TITULACIÓN

Yo, Mantilla Loor Jonathan Alexander en calidad de autor(a) con los derechos patrimoniales del presente trabajo de titulación Análisis del registro de los inventarios de mercadería y su influencia en los estados financieros en la compañía Tubacero S.A., en el periodo de la modalidad de Presencial realizado en el Instituto Superior Tecnológico Bolivariano de Tecnología como parte de la culminación de los estudios en la carrera de Tecnología en Contabilidad y Auditoría, de conformidad con el *Art. 114 del CÓDIGO ORGÁNICO DE LA ECONOMÍA SOCIAL DE LOS CONOCIMIENTOS, CREATIVIDAD E INNOVACIÓN* reconozco a favor de la institución una licencia gratuita, intransferible y no exclusiva para el uso no comercial del mencionado trabajo de titulación, con fines estrictamente académicos.

Asimismo, autorizo/autorizamos al Instituto Superior Tecnológico Bolivariano de Tecnología para que digitalice y publique dicho trabajo de titulación en el repositorio virtual de la institución, de conformidad a lo dispuesto en el *Art. 144 de la LEY ORGÁNICA DE EDUCACIÓN SUPERIOR*.

Jonathan Alexander Mantilla Loor

Nombre y Apellidos del Autor

Firma

No. de cedula: 0919325985

CERTIFICACIÓN DE ACEPTACIÓN DEL CEGESCIT

En calidad de colaborador del Centro de Gestión de la Información Científica y Transferencia de Tecnológica (CEGESCIT) nombrado por el Consejo Directivo del Instituto Superior Tecnológico Bolivariano de Tecnología.

CERTIFICO:

Que el trabajo ha sido analizado por el URKUND y cumple con el nivel de coincidencias permitido según fue aprobado en el *REGLAMENTO PARA LA UTILIZACIÓN DEL SISTEMA ANTIPLAGIO INSTITUCIONAL EN LOS PROYECTOS DE INVESTIGACIÓN Y TRABAJOS DE TITULACIÓN Y DESIGNACIÓN DE TUTORES del ITB.*

Nombre y Apellidos del Colaborador
CEGESCIT

Firma

URKUND

Urkund Analysis Result

Analysed Document: tesis jonathan 30-10-2017.docx
(D31888698)
Submitted: 10/31/2017 12:16:00 AM
Submitted By: jaml_mantilla@hotmail.com
Significance: 9 %

Sources included in the report:

Tesis de Grado-Gina Ayala.pdf (D14813969)
TESIS ILIANA RAMIREZ 2013 TUTOR.doc
(D14402933) TESIS CARMEN
QUITUISACA.pdf (D11417502) TESIS-
DENISSE CASTILLO CORREGIDA.docx
(D14915822)
[http://es.slideshare.net/lili369/investigacin-y-
tipos-de-investigacin](http://es.slideshare.net/lili369/investigacin-y-tipos-de-investigacin)

Instances where selected sources appear:

10

AUTORÍA NOTARIADA

Los criterios e ideas expuestos en el presente trabajo de graduación con el tema: “Propuesta de Análisis del registro de compras y ventas de los inventarios y su influencia en los estados financieros en la compañía Tubacero s.a., en el periodo 2016”, de la carrera Contabilidad y Auditoría del Instituto Superior Tecnológico Bolivariano de Tecnología, son de absoluta responsabilidad del autor y no constituye copia o plagio de otra tesis presentada con anterioridad.

Autor:

Jonathan Alexander Mantilla Loor

C.I. 0919325985

RESUMEN

La siguiente investigación tiene como objetivo elaborar un análisis a los inventarios de mercadería de la empresa Tubacero S.A., y como esto está afectando los saldos en la contabilidad lo cual afecta a la hora de emitir los estados financieros, lo que a dado como resultado que no se está llevando un control con los ingresos de las facturas por la compra de mercadería.

En la investigación de elaboro un análisis a los procesos actuales de la mercadería y como se está llevando a cabo su registro en la contabilidad y como esto está afectando a la empresa, para esto se tomó como referencias de otros trabajos anteriores relacionados con el tema y toda la base legal contable que tiene que ver con el tema de los inventarios.

Se utilizó un al tema el método de investigación cuantitativa cualitativa llevando a cabo una investigación de campo y documental mediante las cuales se llegó a desarrollar un plan de mejoras y determinar las respectivas conclusiones y sus correspondientes recomendaciones.

Análisis

Inventarios de
mercadería

Estados
Financieros

ABSTRACT

The following research aims to develop an analysis of the inventories of merchandise of the company Tubacero SA, and how this is affecting the balances in accounting which affects when issuing the financial statements, which as a result that not is taking control with the income of the invoices for the purchase of merchandise.

In the research I elaborate an analysis to the current processes of the merchandise and as it is being carried out its registration in the accounting and as this is affecting to the company, for this it is taken references of other previous works related to the subject and all the legal basis of accounting that has to do with the issue of inventories.

The qualitative quantitative research method was used to carry out a field and documentary research by means of which an improvement plan was developed and the respective conclusions and corresponding recommendations were determined.

Analysis

Inventory of
goods

Financial
statements

ÍNDICE GENERAL

Contenidos	Páginas
Contenido	
DEDICATORIA	ii
AGRADECIMIENTO	iii
CERTIFICACIÓN DE LA ACEPTACIÓN DEL TUTOR	iv
CLÁUSULA DE AUTORIZACIÓN PARA LA PUBLICACIÓN DE TRABAJOS DE TITULACIÓN.....	v
CERTIFICACIÓN DE ACEPTACIÓN DEL CEGESCIT.....	vi
U R K U N D.....	vii
AUTORÍA NOTARIADA	viii
RESUMEN.....	ix
ABSTRACT.....	x
ÍNDICE GENERAL.....	xi
ÍNDICE DE TABLAS	xiii
ÍNDICE GRÁFICOS	xiv
ÍNDICE DE IMÁGENES.....	xv
ÍNDICE DE ANEXOS.....	xvi
CAPÍTULO I.....	1
EL PROBLEMA	1
Planteamiento del problema	1
Ubicación del problema en un contexto.....	1
Situación conflicto.....	2
Delimitación del problema.....	3
Formulación del problema	3

Variables de Investigación	3
Variable Independiente:	3
Evaluación del problema.....	3
Objetivos de la investigación	5
Justificación de la Investigación.....	5
CAPÍTULO II.....	7
MARCO TEÓRICO	7
Fundamentación Teórica	7
Antecedentes históricos.....	7
Antecedentes referenciales	13
Fundamentación Legal	15
Variables de la investigación	24
Definiciones conceptuales	24
CAPÍTULO III.....	30
METODOLOGIA	30
Presentación de la empresa	30
Diseño de la investigación	33
Modalidad de la investigación.....	33
Tipos de investigación	34
Técnicas de Investigación.....	36
CAPÍTULO IV.....	45
ANÁLISIS E INTERPRETACIÓN DE LOS RESULTADOS	45
PLAN DE MEJORAS.....	46
CONCLUSIONES.....	47
RECOMENDACIONES	48
BIBLIOGRAFÍA.....	49

ÍNDICE DE TABLAS

Tabla 1. Inventario Contable	40
Tabla 2. Inventario Final	40
Tabla 3. Inventario Ajustar	41
Tabla 4. Kardex.....	45
Tabla 5. Libro diario	46
Tabla 6. Reporte para toma de inventario.....	46

ÍNDICE GRÁFICOS

GRÁFICO 1.Organigrama: Estructural de Tubacero S.A.....	31
GRÁFICO 2.Análisis Principales clientes de Tubacero S.A.....	32

ÍNDICE DE IMÁGENES

IMAGEN 1.Estado de Situación Financiera	38
IMAGEN 2.Estado de Resultado Integral.....	39
IMAGEN 3.Estado de Situación Financiera	42
IMAGEN 4.Estado de Resultado Integral.....	43

ÍNDICE DE ANEXOS

Anexo A. Proveedores y clientes -Ventas.....	51
Anexo B. Proveedores y Clientes-Compras.....	56
Anexo C. Inventarios- Importaciones.....	61
Anexo D. Inventario Final.....	62
Anexo E. Balance de comprobación de sumas y saldos	64

CAPÍTULO I

EL PROBLEMA

Planteamiento del problema

Ubicación del problema en un contexto

Desde la antigüedad, la humanidad ha necesitado del comercio para satisfacer sus necesidades, es por esto que las compras y las ventas como herramientas para el avance de personas, ya sea en la familia, la comunidad o en las grandes organizaciones.

En un mundo globalizado donde los cambios empresariales son continuos debido a la política y la economía hace que muchas empresas mantengan ajustes graduales en sus operaciones, las empresas comerciales han ido evolucionando constantemente ya que los mercados cada día son más competitivos y el cliente es más exigente, esto depende de la administración y control que maneje cada compañía para así poder medir su éxito o fracaso.

Uno de los rubros principales y más afectados son los inventarios de mercadería, los cuales están destinadas para la compra y venta de las mercancías las cuales se efectúan durante un periodo o ejercicio contable, estas representan el registro transaccional que usualmente tiene más movimiento en la entidad.

Las compañías para lograr la satisfacción de los clientes muchas veces se saltan ciertos procesos contables lo cual implica en algunos casos inconvenientes futuros en la parte contable-administrativa.

Las existencias o inventarios representan para la empresa el valor más significativo dentro del activo corriente del estado de situación financiera, y la compra de esta representa costo de venta dentro del estado de resultado integral. Por eso es importante establecer un correcto registro y control contable de las existencias o inventarios.

La compañía TUBACERO S.A., tiene compras de mercadería para la venta la cual no es registrada en la contabilidad pero que si se contabiliza al momento de la venta por tal motivo los saldos no son reales de la cuenta de inventario de mercadería ya que no se lleva a cabo el proceso de la contabilización del costo de venta, lo cual está afectando a la hora de emitir los estados financieros de la compañía TUBACERO S.A

Situación conflicto

La compañía TUBACERO S.A., es una compañía anónima ecuatoriana constituida el 10 de diciembre del año 2012, se dedica a la compra y venta de ferretería industrial, entre sus productos más vendidos están los sistemas contra incendios. TUBACERO S.A., realiza al año una importación de China, trae ciertas cantidades de materiales de sistemas contra incendios que al llegar a Guayaquil son almacenados en la bodega para su futura comercialización.

Al ser TUBACERO S.A., una compañía nueva en el mercado, todavía los administradores no se arriesgan por importar más materiales y así tener un stock completo para satisfacer las necesidades del mercado. Por tal razón cuando la compañía no tiene ciertos materiales para la venta, el administrador realiza compras locales para poder vender y cumplir con los pedidos de los clientes. Estas compras no entran a la bodega ya que cuando se compra, se entregan inmediatamente al cliente.

Las compras de inventarios que se llevan a cabo en el mercado nacional, muchas veces no se registra el ingresos en la cuenta de inventario pero si se da de baja al elaborar el asiento de costo de venta esto trae como consecuencia que los saldos de inventarios no son iguales los físicos con los contables, el inventario nunca es ingresado a la bodega ni tampoco es facturado por tal motivo no se lo puede ingresar contablemente y se ,lo entrega directamente al cliente.

Cada 3 meses se lleva a cabo un inventario físico para sacar las diferencias que se tiene en los libros contables, es en ese momento que se

lleva a cabo un asiento de regularización de cuentas donde se ingresa la mercadería con el registro de la factura a nombre de uno de los accionistas,

Delimitación del problema

Campo: Contable

Área: Inventarios

Aspecto: Registro y Control

Tema: Análisis del registro de los inventarios de mercadería y su influencia en los estados financieros en la compañía TUBACERO S.A., en el periodo 2016.

Formulación del problema

¿Cómo influye el inadecuado registro de inventario de mercadería en los estados financieros en la compañía TUBACERO S.A., en el periodo 2016?

Variables de Investigación

Variable Independiente: Registro de inventario de mercadería

Variable Dependiente: Estados Financieros

Evaluación del problema

Delimitado.- El presente análisis se define específicamente a la empresa Tubacero S.A., el cual está limitado a analizar el registro de la compra y la venta del inventario de mercadería y encontrar las deficiencias en el control del mismo en el periodo 2016.

Claro.- El análisis esta expresado de forma fácil y comprensible para su respectiva interpretación, en la cual se determinara el impacto que tiene la

mala contabilización y registro de los inventarios de mercadería en Tubacero S.A. en el periodo 2016

Evidente.- Este evidente que la compañía Tubacero S.A. necesita un análisis en el registro de sus compras y las ventas de los inventarios de mercadería para determinar cómo influye en sus estados financieros y así poder tomar los correctivos necesarios.

Relevante.- La investigación es de gran relevancia tomando en consideración la importancia que tiene los inventarios de mercadería en la empresa.

Factible.- Es factible este proyecto ya que existe un compromiso de las personas que conforman Tubacero S.A., para encontrar una solución a la problemática que se está tratando.

Original.- La presente propuesta de investigación es original para la empresa Tubacero S.A. ya que no se ha llevado a cabo nunca un análisis a la compra y venta de los inventarios que nos permita tomar los correctivos necesarios y disminuir el impacto en los estados financieros.

Objetivos de la investigación

Objetivo general

Aplicar procesos del registro de los inventarios de mercaderías, para determinar su impacto en los estados financieros de la compañía Tubacero S.A.

Objetivos específicos

- ✓ Fundamentar aspectos teóricos sobre inventarios contables y salidas de inventarios.
- ✓ Evaluar el registro y control actual de las existencias y su efecto real en los estados financieros mediante análisis y recolección de información.
- ✓ Proponer procedimientos para el registro de los inventarios de mercadería para obtener un óptimo resultado en los estados financieros.

Justificación de la Investigación

Las empresas y compañías en general sean estas personas naturales o jurídicas, cuyo objeto social es la compra y venta de mercadería deben contar con herramientas, conocimientos necesarios y fundamentales que aporten de manera oportuna en el registro y control de inventarios, ya que este rubro es el más significativo para el giro del negocio y también ayuda a controlarlo.

Siendo los inventarios un bien destinado a la venta, que generará los ingresos a la empresa, el adecuado control, medición y registro de sus entradas y salidas facilitará a la toma de decisiones entre sus directivos de una manera eficiente y oportuna.

Después de realizar un análisis previo a la empresa y a sus estados financieros se comprobó que esta tiene la necesidad de realizar una propuesta de mejora para el registro y control de los inventarios con el

objetivo de contar con una herramienta que ayudará a mejorar la toma de decisiones de la empresa, ya que al desconocer la realidad de la compañía y su liquidez real, la toma de decisiones se hace deficiente y no ayuda en la mejora de la compañía, es por esto que la propuesta de mejora en el registro y control de inventarios tiene un grado de alta conveniencia para la compañía.

La implicación práctica de la investigación es llevar a cabo una propuesta de mejora para el registro y control de inventarios y mantener saldos reales y actuales, contando con una herramienta eficaz para el mejor desarrollo de la empresa.

Este trabajo de investigación tiene como utilidad metodológica el establecer una propuesta que ayude a determinar las razones y motivos del problema estudiado, el correcto registro y control de inventarios mediante el uso y aplicación de técnicas y herramientas para no afectar el flujo de efectivo de la compañía y obtener saldos reales de la cuenta estudiada.

De una manera general el trabajo es factible de realizarlo, ya que se cuenta con el respaldo de los representantes de la compañía que lo requieren y necesitan evaluar sus falencias para poder mejorar su control y manejo del inventario su activo más importante.

CAPÍTULO II

MARCO TEÓRICO

Fundamentación Teórica

Antecedentes históricos

En la historia de la contabilidad, existen cuatro etapas que enmarcan la evolución de este fenómeno financiero, el cual data desde la aparición de las primeras civilizaciones, cuando sintieron la necesidad de crear y transmitir información, económica hasta nuestros tiempos, donde existen escuelas especializadas que enseñan esta ciencia.

La contabilidad tiene sus inicios en la edad antigua, específicamente en el año 6000 antes de Cristo, cuando se comenzó a evidenciar la presencia de actividades contables, por un lado la escritura, por otro los números y desde luego, elementos económicos indispensables, como el concepto de propiedad y la aceptación general de una unidad de medida de valor.

El antecedente más remoto de esta actividad, es una tablilla de barro que actualmente se conserva en el Museo Semítico de Harvard, considerado como el testimonio contable más antiguo, originario de la Mesopotamia, donde años antes se había desarrollado una civilización llegando a tener gran importancia en la actividad económica

En esta tablilla de barro el hombre anotaba los productos que tenía o los que les pedían, es en ese momento donde aparece el comercio, cuando el hombre se dio cuenta de que necesitaba llevar un control de estos productos lo cual fue un antecesor de lo que conocemos actualmente como los inventarios.

Por tal motivo se dice que los inventarios han existido desde la antigüedad, debido a que las personas guardaban sus alimentos para satisfacer necesidades personales y de la comunidad cuando existían épocas de sequía. Los inventarios fueron diseñados para evitar que exista una

escasez de algún producto y así poder impedir que existan inconvenientes por falta de aquellos, por lo que se crearon mecanismos para el control de estos inventarios para así poder proceder a un reparto de alimento equitativo. El control y administración de los inventarios evoluciona con el pasar de los años y se puede repasar teorías y técnicas para su desarrollo.

En la antigüedad se dice que Alejandro Magno tenía un inventario de sus armas, animales, alimentos y de sus soldados para saber con qué contaba para las grandes guerras, los alimentos tenían que ser guardados en cantidades abundantes los cuales eran utilizados en las grandes cruzadas es por esta necesidad que surge el tema de los inventarios lo cual facilitaba llevar un orden en los productos especialmente en los periodos de escasez ya que esto ayudaba a la subsistencia de los ejércitos, esta forma de inventarios no solo se comenzó a aplicar a los alimentos sino también a los objetos, por tal motivo se comenzó a caracterizar como inventario a todo producto físico.

Entre los siglos VI y IX en Constantinopla, se constituye la moneda más aceptada en todas las transacciones internacionales el "Solidus", de oro con peso de 4.5 gramos, acontecimiento que le dio paso al registro contable. Razón por la cual, las ciudades italianas alcanzaron un alto conocimiento y desarrollo máximo de la contabilidad.

En 1157, el notario genovés Ansaldus Boilardus, repartió los beneficios que arrojó una asociación comercial, distribución fundamentada en el saldo de la cuenta de ingresos y egresos divididos en proporción a sus inversiones.

En Florencia durante el año 1211, un comerciante anónimo comenzó a utilizar cuentas con características distintas para llevar los libros, por lo que surgió el método peculiar que dio origen a la Escuela Florentina donde el Debe y el Haber van arriba el uno al lado del otro en diferentes párrafos cada cual.

En la segunda Guerra Mundial se dio la necesidad de llevar un control en los pocos alimentos que se tenía, es por esto que se lleva un inventario en el que se podía expresar en forma numérica, este método dio muy buenos resultados, es ahí donde se comienza a llevar un control más minucioso en los negocios, donde los inventarios representaban gran parte de sus activos.

Según (Espinoza, 2012, pág. 36), El control de los inventarios es una herramienta fundamental en la administración moderna, ya que esta permite a las empresas y organizaciones conocer las cantidades existentes de productos disponibles para la venta, en un lugar y tiempo determinado, así como las condiciones de almacenamientos en las industrias.

En las compañías se los ha clasificado según su naturaleza o su uso por tal motivo existen diferentes tipos como por ejemplo: inventarios de materia prima, inventarios de productos en proceso, inventario de productos terminado, herramientas, repuestos, etc., estos tienen como objetivo satisfacer una necesidad no solo a la empresa sino también de los clientes.

El mundo de los negocios se desarrolla en un mercado globalizado en el cual influye mucho la tecnología, la logística es uno de los factores que marca la diferencia en una empresa. Los mercados están creciendo cada vez más aceleradamente, se necesita un mayor control de los inventarios, por tal motivo las empresas se encuentran en la necesidad de desarrollar sus métodos de logística, con el objetivo de mantenerse en un mercado tan competitivo por lo cual se tiene que tener un criterio no solo en la parte de la logística sino también en la parte contable.

Según (Mario Arturo Hansen-Holm, 2009) La NIC 2 define a los inventarios como activos:

- a) Poseídos para ser vendidos en el curso normal de la explotación;
- b) En proceso de producción de cara a esa venta; o
- c) En forma de materiales o suministros, para ser consumidos en el proceso de producción o en el suministros de servicios.

La cual de una manera sencilla y concreta indica que se considera como inventario para una empresa, la cual en otras palabras es todo bien destinado para venta o consumo.

Según (Ancona, 2017) “El flujo de efectivo es uno de los pilares en la administración de cualquier empresa, debido a que representa las entradas y salidas de efectivo, producto de la operación diaria de una compañía, por ello es importante lograr un buen control en su manejo y evitar posibles errores.

Por otro lado, el buen manejo de los inventarios es sumamente importante en el nivel de efectivo, principalmente porque su venta representa un ingreso y por ende se recomienda eliminar los productos de lento movimiento o que representan un margen de utilidad mínimo.

Según, (Coello, 2016) “La información acerca de los flujos de efectivo es útil porque suministra a los usuarios de los estados financieros las bases para evaluar la capacidad que tiene la entidad para generar efectivo y equivalentes al efectivo, así como sus necesidades de liquidez. Para tomar decisiones económicas, los usuarios deben evaluar la capacidad que la entidad tiene para generar efectivo y equivalentes al efectivo, así como las fechas en que se producen y el grado de certidumbre relativa de su aparición.

El objetivo de esta Norma es exigir a las entidades que suministren información acerca de los movimientos históricos en el efectivo y los equivalentes al efectivo a través de la presentación de un estado de flujos de efectivo, clasificados según procedan de actividades de explotación, de inversión y de financiación.”

Entonces, el estado de flujo de efectivo tiene como objetivos presentar de manera razonable y confiable la información del movimiento del dinero de la compañía para así poder evaluar la liquidez y solvencia de ella.

Se podría decir que el manejo de inventarios, siendo el activo más importante para la compañía, ayudará a generar ingresos a la entidad, si

este no está correctamente valorado y manejado afectará a la liquidez de la compañía y haciendo que incurra en falencias administrativas tomando malas decisiones. Por esta razón la importancia del estudio a realizar y la implementación de una mejora en su registro y control de existencias para así no afectar la liquidez.

Tipos de inventario

(Leguizamon, 2016) Los tipos de inventarios son 17 los más importantes y con cual me servirá para este proyecto de investigación son:

Inventario Perpetuo.- Es el que se lleva en continuo acuerdo con las existencias en el almacén, por medio de un registro detallado que puede servir también como mayor auxiliar, donde se llevan los importes en unidades monetarias y las cantidades físicas. A intervalos cortos, se toma el inventario de las diferentes secciones del almacén y se ajustan las cantidades o los importes o ambos, cuando es necesario, de acuerdo con la cuenta física.

Los registros perpetuos son útiles para preparar los estados financieros mensuales, trimestral o provisionalmente. El negocio puede determinar el costo del inventario final y el costo de las mercancías vendidas directamente de las cuentas sin tener que contabilizar el inventario. El sistema perpetuo ofrece un alto grado de control, porque los registros de inventario están siempre actualizados.

Anteriormente, los negocios utilizaban el sistema perpetuo principalmente para los inventarios de alto costo unitario, como las joyas y los automóviles; hoy día con este método los administradores pueden tomar mejores decisiones acerca de las cantidades a comprar, los precios a pagar por el inventario, la fijación de precios al cliente y los términos de venta a ofrecer. El conocimiento de la cantidad disponible ayuda a proteger el inventario.

Inventario Intermitente.- Este tipo de inventario se lleva a cabo varias veces en el periodo contable y no solo al final, se recurre a él por diversas

razones entre ellas las de control, por tal motivo no se lo incluye en la contabilidad del inventario permanente al que se trata de suplir en parte

Inventario Final.- Es aquel que realiza el comerciante al cierre del ejercicio económico, generalmente al finalizar un periodo, y sirve para determinar una nueva situación patrimonial en ese sentido, después de efectuadas todas las operaciones mercantiles de dicho periodo.

Inventario Inicial.- Es el que se realiza al comenzar las operaciones.

Inventario Físico.- Es el inventario real. Es contar, pesar o medir y anotar todas y cada una de las diferentes clases de bienes (mercancías), que se hallen en existencia en la fecha del inventario, y evaluar cada una de dichas partidas. Se realiza como una lista detallada y valorada de las existencias.

Inventario de Mercaderías.

Son las mercaderías que se tienen en existencia, aún no vendidas, en un momento determinado.

Control de inventarios de mercancías

(Vergara, 2011), indica que para muchos los problemas de cumplimiento de fechas pactadas que existen en los sistemas industriales, comerciales y de servicios tienen su causa en pobres decisiones de administración de materiales.

Es el conjunto de actividades y técnicas utilizadas para mantener la cantidad de artículos (materiales, materias primas, producto en proceso y producto terminado) en el nivel deseado, tal que ni el costo, ni la probabilidad de faltante sean de una magnitud significativa.

En estos tipos de inventarios se resumen en los ingresos y salidas de la mercadería que encontramos en la empresa. Los cuales en general nos sirven para llevar un control para los cuales se utiliza códigos diferentes para cada producto

Línea de inventario inicial. Este tipo de inventario aparece en la contabilidad a comienzo de cada mes y desaparece al final, nunca cambia el

valor durante el periodo mensual, el cual se da de baja mediante un asiento de diario donde desaparece el inventario inicial y da paso al inventario final y al siguiente mes vuelve a aparecer mediante un asiento de regularización de cuentas.

Control interno sobre Inventarios

(Jiménez, 2008) El control interno sobre los inventarios es importante, ya que los inventarios son parte del activo corriente de una empresa de comercialización. Las compañías exitosas tienen gran cuidado de proteger sus inventarios. Los elementos de un buen control interno sobre los inventarios incluyen:

- Conteo físico de los inventarios por lo menos una vez al año, no importando cual sistema se utilice.
- Almacenamiento del inventario para protegerlo contra el robo, daño o descomposición.
- Permitir el acceso al inventario solamente al personal que no tiene acceso a los registros contables.
- Mantener registros de inventarios perpetuos para las mercancías de alto costo unitario.

Antecedentes referenciales

Se han realizado muchas investigaciones sobre los inventarios donde se ha tomado en cuenta varios autores los cuales dan su siguiente aportación:

De acuerdo con lo que dice el autor (Cantú, 2010) La vida de una empresa se mantiene con los materiales que compra, procesa y vende. Los inventarios de los materiales son la clave de la administración de la producción y las ventas. El control de los inventarios impide que un exceso de materiales se quede improductivo en los estantes de un almacén.

Según: (Espinoza, 2011) El control de inventarios es una herramienta fundamental en la administración moderna, ya que esta permite a las empresas y organizaciones conocer las cantidades existentes de productos

disponibles para la venta, en un lugar y tiempo determinado, así como las condiciones de almacenamiento aplicables en las industrias.

Según (Chacón, 2012) Son el conjunto de bienes que las empresas requieren para satisfacer la demanda de los productos que ofrecen desde el punto de vista contable, los inventarios están considerados como activos circulantes de mucha importancia que afectan directamente a la rentabilidad de la empresa.

De acuerdo a los estándares de información financiera los inventarios se definen como los activos poseídos para poder ser vendidos en el transcurso normal de una operación, en proceso de producción o en la prestación de servicios se consideran como un activo corriente y en el balance general se relaciona inmediatamente después de las cuentas por cobrar (Osorio, 2012) .

Los inventarios generalmente son bienes corporales. También se puede hablar del rubro de inventarios en empresas de servicios y en este caso el inventario está constituido por el paquete de servicios que la compañía ofrece.

- ✓ Destinados al cumplimiento del objeto social de los negocios o a la realización de la actividad económica para la cual fue creada la empresa. En otras palabras, el inventario se reconoce porque es el recurso que directamente genera el ingreso operacional.
- ✓ Los inventarios forman parte importante del activo corriente, pues son el cuarto activo en liquidez después del efectivo, las inversiones y los deudores.
- ✓ En economías inflacionarias se clasifica como partida no monetaria y sus cambios de valor económico se reconocen a través de la aplicación de ajustes integrales por inflación, tal como ocurre en el caso colombiano.
- ✓ Los inventario forman parte del trabajo; un elemento importante de la solvencia que , unida con las políticas de venta afecta en un alto porcentaje la liquidez

- ✓ Es el recurso generador del estado de costos de producción.
- ✓ Dependiendo de las características de los inventarios, estos pueden ser susceptible de valorización y provisiones.

Según (Lopez, 2013) revelan que las empresas con una alta rotación de inventarios pero con una baja disponibilidad de productos, puede ser evaluada como eficiente sin embargo el servicio al cliente se ve afectado lo cual constituye un factor clave en la gestión logística. Cada parámetro depende de otros para lograr un nivel aceptable y si la empresa se concentra en optimizar uno de ellos sin tener en cuenta el sistema de interrelaciones, puede afectar el resultado global de lograr la alta competitividad. Debe tomarse en cuenta que el inventario es dinero inmovilizado por lo que si no se maneja bien puede afectar toda en el sistema contable.

Según el autor se entiende que los inventarios de mercaderías son bienes que se tienen para algunos propósitos como para venta, fabricación o en el desarrollo de algún negocio posteriormente para su comercialización en las cuales se pueden obtener una utilidad de las mismas.

Fundamentación Legal

Constitución de la República del Ecuador

Art. 276.- El régimen de desarrollo tendrá los siguientes objetivos:

1. Mejorar la calidad y esperanza de vida, y aumentar las capacidades y potencialidades de la población en el marco de los principios y derechos que establece la Constitución.
2. Construir un sistema económico, justo, democrático, productivo, solidario y sostenible basado en la distribución igualitaria de los beneficios del desarrollo, de los medios de producción y en la generación de trabajo digno y estable.

3. Fomentar la participación y el control social, con reconocimiento de las diversas identidades y promoción de su representación equitativa, en todas las fases de la gestión del poder público.

4. Recuperar y conservar la naturaleza y mantener un ambiente sano y sustentable que garantice a las personas y colectividades el acceso equitativo, permanente y de calidad al agua, aire y suelo, y a los beneficios de los recursos del subsuelo y del patrimonio natural.

5. Garantizar la soberanía nacional, promover la integración latinoamericana e impulsar una inserción estratégica en el contexto internacional, que contribuya a la paz y a un sistema democrático y equitativo mundial.

6. Promover un ordenamiento territorial equilibrado y equitativo que integre y articule las actividades socioculturales, administrativas, económicas y de gestión, y que coadyuve a la unidad del Estado.

7. Proteger y promover la diversidad cultural y respetar sus espacios de reproducción e intercambio; recuperar, preservar y acrecentar la memoria social y el patrimonio cultural.

Art. 329.- Las jóvenes y los jóvenes tendrán el derecho de ser sujetos activos en la producción, así como en las labores de auto sustento, cuidado familiar e iniciativas comunitarias. Se impulsarán condiciones y oportunidades con este fin.

Para el cumplimiento del derecho al trabajo de las comunidades, pueblos nacionalidades, el Estado adoptará medidas específicas a fin de eliminar discriminaciones que los afecten, reconocerá y apoyará sus formas de organización del trabajo, y garantizará el acceso al empleo en igualdad de condiciones.

Se reconocerá y protegerá el trabajo autónomo y por cuenta propia realizado en espacios públicos, permitidos por la ley y otras regulaciones. Se prohíbe toda forma de confiscación de sus productos, materiales o herramientas de trabajo.

Los procesos de selección, contratación y promoción laboral se basarán en requisitos de habilidades, destrezas, formación, méritos y capacidades. Se prohíbe el uso de criterios e instrumentos discriminatorios que afecten la privacidad, la dignidad e integridad de las personas.

El Estado impulsará la formación y capacitación para mejorar el acceso y calidad del empleo y las iniciativas de trabajo autónomo. El Estado velará por el respeto a los derechos laborales de las trabajadoras y trabajadores ecuatorianos en el exterior, y promoverá convenios y acuerdos con otros países para la regularización de tales trabajadores.

Plan Nacional del Buen Vivir

Objetivo 9:

Garantizar el trabajo digno en todas sus formas.

Los principios y orientación para el Socialismo del Buen Vivir reconocen que la Supremacía del trabajo humano sobre el capital es indiscutible. De esta manera, se establece que el trabajo no puede ser concebido como un factor más producciones, sino como un elemento mismo del Buen Vivir y como base para los principios y orientaciones para el socialismo del Buen Vivir reconocen que la supremacía del trabajo humano sobre el capital es indiscutible.

De esta manera, se establece que el trabajo no puede ser concebido como un factor más de producción, sino como elemento mismo del Buen Vivir y como base para el despliegue de los talentos de las personas.

Al olvidar que el trabajo es sinónimo de hombre, el mercado lo somete el juego de la oferta y demanda, tratando como una simple mercancía Polanyi, 1980.

El sistema económico capitalista concibe al trabajo como un medio de producción que puede ser explotado, llevado a la precarización, y hasta considerarlo prescindible. El trabajo, definido como tal, está subordinado a la conveniencia de los dueños del capital, es funcional al proceso productivo y, por lo tanto, está alejado de la realidad familiar y del desarrollo de las personas.

En contrastes con esa concepción, y en función de los principios del Buen Vivir, el artículo 33 de la Constitución de la República establece que el trabajo es un derecho y un deber social. El trabajo es un derecho y un deber social.

El trabajo, en sus diferentes formas, es fundamental para el desarrollo saludable de una economía, es fuente de realización personal y es una condición necesaria para la consecución de una vida plena. El

reconocimiento del trabajo como un derecho, al más alto nivel de la legislación nacional, da cuenta de una histórica lucha sobre todo a las que corresponde al auto sustentó y el cuidado humano, a la producción y a la supervivencia familiar y vecinal **(art. 319 y 333)**.

Para alcanzar este objetivo, debemos generar trabajos en condiciones dignas, buscar el pleno empleo priorizando a grupo históricamente excluido, reducir el trabajo informal y garantizar el cumplimiento de los derechos laborales.

Hay que establecer la sostenibilidad de auto-consumo auto-sustento, así como las actividades de cuidado humano, con enfoque de derechos y de género. El fortalecimiento de los esquemas de formación ocupacional y capacitación necesita articularse a las necesidades del sistema de trabajo y la productividad laboral. Despliegue de los talentos de las personas. En perspectiva, el trabajo debe apuntar a la realización personal y a la felicidad, además de reconocer como mecanismo de integración social y articulación entre la esfera social y la económica.

La constitución establece de manera explícita que el régimen de desarrollo debe basarse en la generación de trabajo digno y estable, el mismo que debe desarrollarse en función del ejercicio de los derechos de los trabajadores (art.276). Lo anterior exige que los esfuerzos de políticas, pública, además de impulsar las actividades económicas que generan trabajo, garanticen remuneraciones justas, ambiente de trabajo saludable, estabilidad laboral y la total falta de discriminación.

Una sociedad que busque la justicia y la dignidad como principios fundamentales no solamente debe ser evaluada por la cantidad de trabajo que genera, sino también por el grado de cumplimiento de las garantías que se establezcan las condiciones y cualidades en las que efectuó. Así mismo, debe garantizar un principio de igualdad en las oportunidades al trabajo y debe buscar erradicar de la manera más enfática cualquier figura que precarice la condición laboral y la digna humana.

Lo anterior también implica considerar la injerencia directa del Estado en los niveles de trabajo como empleador, especialmente como empleador de última instancia, con el objeto de asegurar al acceso al trabajo a las poblaciones en condición de vulnerabilidad económica y de garantizar a total aplicación del concepto constitucional del trabajo como un derecho.

De la misma manera, las acciones del Estado deben garantizar la generación de trabajo digno en el sector privado, incluyendo aquellas formas de producción y de trabajo que históricamente han sido visibilizadas y desvalorizadas en función de interés y relaciones de poder. Tanto a nivel urbano como rural, muchos procesos de producción y de dotación de servicios se basan en pequeñas y medianas unidades familiares, asociativas o individuales, que buscan la subsistencia ante que la acumulación. Amparándose en la Constitución de la República, es necesario profundizar el reconocimiento y el apoyo a estas distintas formas de trabajo, sobre todo a las que corresponde el auto sustento y al cuidado humano, a la producción y a la supervivencia familiar y vecinal.(art. 319 y 333).

REGLAMENTO PARA APLICACION LEY DE REGIMEN TRIBUTARIO INTERNO, LORTI

Decreto Ejecutivo 374

Registro Oficial Suplemento 209 de 08-jun.-2010

Última modificación: 13-jun.-2016

Estado: Reformado

NOTA GENERAL:

El Decreto Ejecutivo No. 580, publicado en Registro Oficial 448 de 28 de febrero del 2015 dispone reformar el Decreto Ejecutivo 539 de 31 de diciembre del 2014, "Reglamento a Ley de Incentivos Producción Prevención Fraude Fiscal" cuando del contexto de la lectura de la reforma es al Decreto Ejecutivo 374 Reglamento para Aplicación de la Ley de Régimen Tributario Interno. Por lo que las reformas del Decreto 580 están insertadas en éste Reglamento.

Rafael Correa Delgado

RESOLUCION No. SC.SG.DRS.G.11.02

Presentación de los estados financieros

Que, el Superintendente de Compañía mediante Resolución No. 06.Q.ICl.004 de 21 de agosto del 2006, publicada en el Registro Oficial No. 348 de 4 de septiembre del 2006, adopto las Norma Internacionales de Información Financiera "NIF" y determino que su aplicación sea obligatoria por parte de las compañías y entidades sujetas al control y vigilancia de las Superintendencia de Compañía para el registro, preparación y presentación de estados financieros; Que; el Superintendente de Compañía mediante Resolución No. 08.G.DSC.010 del 20 de noviembre del 2008, publicada en el Registro Oficial No.498 del 31 de diciembre del 2008, resolvió establecer el Cronograma de Aplicación Obligatoria de las Normas Internacionales de información Financiera "NIF" por parte de las compañías y entidades sujetas al control y vigilancia de la Superintendencia de Compañía;

Que, corresponde a la Superintendencia de Compañía establecer los formularios de presentación de estados financieros bajo los cuales deberán regirse las compañías y entidades sujetas a su control y vigilancia en virtud de la aplicación obligatoria de las normas Internacionales de Información Financiera “NIIF” y de las Normas Ecuatorianas de Contabilidad “NEC”;

Que, con Acuerdo Interinstitucional No. 001 de 2 de diciembre de 1994, publicado en el Registro Oficial N0.615 de 19 de enero de 1995, se dictó la norma que deben observar las sociedades especificadas en la Ley de Régimen Tributario Interno y las compañías sujetas a la vigilancia de control de la Superintendencia de Compañía para la declaración del impuesto a las renta y presentación de estados financieros, estableciendo para este fin un formulario único de sociedades;

Que, mediante Decreto Ejecutivo No.3443 del 11 de diciembre del 2002, publicado en el Registro Oficial No, 743 del 13 de enero del 2003, se derogaron expresamente entre otras disposiciones normativas, el Acuerdo Ministerial No. 0001, publicadas en el Registro Oficial No. 615 del 19 de enero de 1995 que establecía el Formulario Único - Sociedades para declaración del impuesto a la renta al Ministerio de Finanzas y para la presentación de estados financieros a la Superintendencia de Compañías;

Que, el artículo 39 del reglamento para la aplicación de la Ley de Régimen Tributario Interno, publicado en el Suplemento el Registro Oficial No. 209 del 8 de junio del 2010 dispone que las sociedades sujetas al control de la Superintendencia de Compañía o de Bancos y Seguros, se rijan por las normas contables que determine su Organismo de Control; Que, los avances tecnológicos en materia de informática, requieren que las normas legales y reglamentarias se ajusten a las nuevas herramientas que se han creado para facilitar el envío y recepción de información, con el evidente ahorro de tiempo y esfuerzo, concediendo a los usuarios la facilidades necesarias para el cumplimiento de sus deberes y obligaciones.

NIIF PARA PYMES

SECCIÓN 13 - INVENTARIOS

Medición de los inventarios

13.4. Los inventarios se medirán al costo o al valor neto realizable, según cuál sea menor.

Costo de los inventarios

13.5. El costo de los inventarios comprenderá todos los costos derivados de su adquisición y transformación, así como otros costos en los que se haya incurrido para darles su condición y ubicación actuales.

Costo de adquisición

13.6. El costo de adquisición de los inventarios comprenderá el precio de la compra, los aranceles de importación y otros impuestos (que no sean recuperables posteriormente de las autoridades fiscales), los transportes, el almacenamiento y otros costos directamente atribuibles a la adquisición de las mercaderías, los materiales o los servicios. Los descuentos comerciales, las rebajas y otras partidas similares se deducirán para determinar el costo de adquisición.

13.19. Los párrafos 27.2 a 27.4 requieren que una entidad evalúe al final de cada periodo sobre el que se informa si los inventarios están deteriorados, es decir, si el importe en libros no es totalmente recuperable (por ejemplo, por daños, obsolescencias o precios de ventas decrecientes). Si una partida (o grupos de partidas) de inventario está deteriorada esos párrafos requieren que la entidad mida el inventario a su precio de venta menos los costos de terminación y venta y que reconozca una pérdida por deterioro de valor. Los mencionados párrafos requieren también, en algunas circunstancias, la reversión del deterioro anterior.

En el plan de gobierno de Econ. Rafael Correa se llevó a cabo el proyecto del Plan Nacional del Buen Vivir, en el cual se detalla por proyectos que dan paso para beneficios de la comunidad en el cual se daban algunos objetivos en los cuales detallamos el más importante para nuestra investigación.

Variables de la investigación

Variable Independiente: Registro de inventario de mercadería

(Cantú A. G., 2010) Atendiendo a la definición del Plan general de Contabilidad (PGC), podemos considerar a los inventarios de mercadería como los bienes tangibles con la posibilidad de ser almacenados, que la empresa adquiere en el exterior.

Variable Dependiente: Estados Financieros

(Cantú A. G., 2010) Estos documentos reflejan los resultados de las gestiones administrativas para controlar los inventarios. Son indispensables para que los miembros de la directiva tomen decisiones apegadas a la realidad del mercado y a la disponibilidad de los recursos financieros, y son imprescindibles en la procuración de mejoras y reducción de los costos.

Definiciones conceptuales

Activo: es el conjunto de bienes corpóreos, tangibles y en existencia, propios y de disponibilidad inmediata para su consumo (materia prima), transformación (productos en proceso y venta (mercancía y producto terminado).

Un activo son bienes o derechos que la empresa posee y que puede convertirse en dinero u otros medios líquidos equivalente. (Debitor, 2012 - 2016).

Inventarios: Inventarios son bienes tangibles que se tienen para la venta en el curso ordinario del negocio o para ser consumidos en la producción de bienes o servicios para su posterior comercialización. Los inventarios

comprenden, además de las materias primas, productos en proceso y productos terminados o mercancías para la venta, los materiales, repuestos y accesorios para ser consumidos en la producción de bienes fabricados para la venta o en la prestación de servicios; empaques y envases y los inventarios en tránsito.

Inventario (Inicial): Inventario inicial que refleja la cantidad de existencias que una empresa tiene al comienzo del ejercicio contable. Coincide con el inventario final del ejercicio anterior.

Inventario (final): Mercancías que se encuentran en existencia, disponibles para la venta al final del periodo contable. Presenta el importe del recuento de mercancías una vez concluido el ejercicio social de la empresa. (Economía, 2006-2009)

Bienes tangibles o materiales: representan la inversión que tiene la empresa en bienes con materia corpórea, como son: maquinarias instalaciones, muebles enseres y terrenos, edificios, equipos etc.

Son todos aquellos bienes físicamente apreciables, es decir, que se puede tocar y ocupan un espacio. Por tanto, la inversión en bienes tangibles consiste en comprar bienes físicos, con el fin de mantenerlos esperando que incrementen su precio (revalorización), para venderlos con posterioridad y obtener beneficios. (Deudas, 2001-2017)

Administrativa: Es la rama de la contabilidad que genera información para los directivos de una organización. Consiste en el proceso de identificar, medir, acumular, analizar, preparar, interpretar y comunicar la información que los ayude a cumplir los objetivos organizacionales.

Financiera: Es un área de la contabilidad que tiene como objetivo preparar y elaborar información contable destinada a los usuarios externos e internos. Dicha información está sujeta a una regulación externa a la empresa (del estado, de organizaciones.)

Control interno: El sistema de control interno comprende el plan de la organización y todos los métodos coordinados y medidas adoptadas dentro

de una empresa con el fin de salvaguardar sus activos y verificara la confiabilidad de los datos contables.

Contabilidad: Es la disciplina que se encarga de determinar, medir y cuantificar los factores de riqueza de las empresas, con el fin de servir para la toma de decisiones y control, presentando la información, previamente registrada, de manera sistémica y útil para los distintos stakeholders.

Auditoria: es la actividad por la cual se verifica la corrección contable de las cifras de los estados financieros; es la revisión misma de los registros y fuentes de contabilidad para determinar la razonabilidad de las cifras que muestran los estados financieros emanados de ellos.

Es el control aplicado al control financiero y su utilización trascendental en cualquier empresa.

Su propósito es expresar la opinión del auditor sobre la corrección razonable en los estados financieros, por lo tanto las pruebas que efectuó deberán ser amplias.

Depreciación: La depreciación, por concepto, consiste en reconocer de una manera racional y ordenada el valor de los bienes a lo largo de su vida útil estimada con anterioridad con el fin de obtener los recursos necesarios para la reposición de los bienes, de manera que se conserve la capacidad operativa o productiva del ente público.

La distribución de dicho valor a lo largo de la vida, se establece mediante el estudio de la productividad y del tiempo mediante diferentes métodos.

Ver nuestro apartado de métodos de depreciación, y que deben recogerse en los libros contables.

Bajas de activos: Evento en el cual un activo fijo deja de ser parte del inventario físico y del sistema contable de la empresa, causado por pérdida, daño irreparable, robo u obsolescencia. Una vez aprobada la baja del activo se define su destino final, para donación, venta o

desmaterialización. Solo se podrá dar de baja un activo cuando ya no se encuentre dentro de las instalaciones de la empresa propietaria.

Desmaterialización: Consiste en la destrucción total de un activo dado de baja una vez se determine como irreparable o inservible.

Vida útil: Es el período de tiempo durante el cual se espera utilizar el activo depreciable por parte de la empresa; o el número de unidades de producción o similares que se espera obtener del mismo por parte de la empresa.

En conclusión es el período de tiempo, el cual se estima tendrá de vida el bien en uso de la empresa.

Costo: Es el importe de efectivo o medio líquidos equivalentes pagados, o bien el valor razonable de la contraprestación entregada para comprar un activo en el momento de su adquisición o construcción por parte de la empresa.

Como conclusión es el precio de adquisición más impuestos pagados en efectivo o de cualquier manera previamente acordada por la empresa.

Valor residual: Es la cantidad neta que la empresa espera obtener de un activo al final de su vida útil, después de haber deducido los eventuales costos derivados de la desapropiación.

En conclusión es el porcentaje en que disminuye el bien por su uso y deterioro durante su utilización en la entidad.

Valor razonable: Es la cantidad por la cual puede ser intercambiado un activo entre un comprador y un vendedor debidamente informados en una transacción libre. En conclusión es el precio en el cual puede ser entregado el bien en poder hacia un comprador.

Pérdida por deterioro: Es la cantidad en que excede, el importe en libros de un activo a su importe recuperable. En conclusión es la pérdida de valor que sufre el bien cuando es usado por la empresa, el cual obliga a determinar qué bien será tomado en cuenta como no recuperable en valor.

Importe en libros: Es el importe por el que tal elemento aparece en el balance general una vez deducidas la depreciación acumulada y las pérdidas de valor por deterioro que eventualmente le correspondan.

Amortización: Por lo que se refiere a las amortizaciones, señalar como novedad que se permite la amortización del coste del terreno cuando incluya costes de desmantelamiento, traslado y rehabilitación, amortizándose esa porción del terreno a lo largo del período en el que se obtengan los rendimientos económicos o el potencial de servicio por haber incurrido en esos gastos.

Además, se señala que la dotación de la amortización de cada período debe ser reconocida como un gasto en el resultado del ejercicio por la parte correspondiente al valor contable si se hubiese registrado el inmovilizado por el modelo del coste e imputándose el resto, en el caso de que se aplique el modelo de revalorización, a la partida específica de patrimonio neto.

Bienes y Derechos: Comúnmente llamado Activo, que es el total de recursos de que dispone la empresa para llevar a cabo sus operaciones; total que se forma con las aportaciones de sus propietarios y con los recursos obtenidos en préstamos de personas ajenas a la empresa.

Patrimonio o Capital Contable: Esta expresión es empleada para referir la suma de las aportaciones de los propietarios modificada por los resultados de operación de la empresa, es decir, es el capital social más la utilidad o menos la pérdida.

Estados financieros: Son los documentos contables de una empresa que nos muestran su situación financiera, la capacidad de pago a una fecha determinada, pasada, presente o futura ;o bien el resultado de las operaciones obtenidas en un periodo determinado; en situaciones normales o especiales. Para ello se debe realizar un análisis con el cual puedan interpretarse las cifras que cada estado muestra.

Estado de resultado: Estado financiero que permite juzgar los resultados de operaciones de una empresa en un periodo, a través de la utilidad o pérdida neta del ejercicio. Muestra los ingresos, devoluciones, costos, gastos y la utilidad o pérdida resultante en el período.

Concepto de control de inventarios

En las empresas uno de los rubros más importante es el inventario de mercadería, los cuales se encuentran en la empresas que se dedican a la compra y venta de productos por su ser su principal función, por esto se puede decir que el control de inventario es una de las funciones más importantes en una empresa por ser la rige el destino principal de este rubro.

CAPÍTULO III

METODOLOGIA

Presentación de la empresa

Tubacero S.A., es una empresa comercializadora al por mayor y menor de productos de acero, inicia sus actividades económicas el 27/12/2013, al momento se encuentra situada en Av. Nueve de Octubre 1904 entre Esmeraldas y Los Ríos, Guayas, Guayaquil, Tarqui, con el número de RUC 0992842156001 con el tipo de contribuyente se sociedades.

Tubacero S.A. fue creada hace 4 años por un visionario de los negocios con el objetivo de ser líderes en la comercialización y distribución de productos en acero inoxidable, accesorios, válvulas y accesorios metálicos.

Misión:

Brindar ayuda y soluciones a nuestros clientes en productos de ferretería a través de nuestros productos de calidad y precios competitivos en el mercado

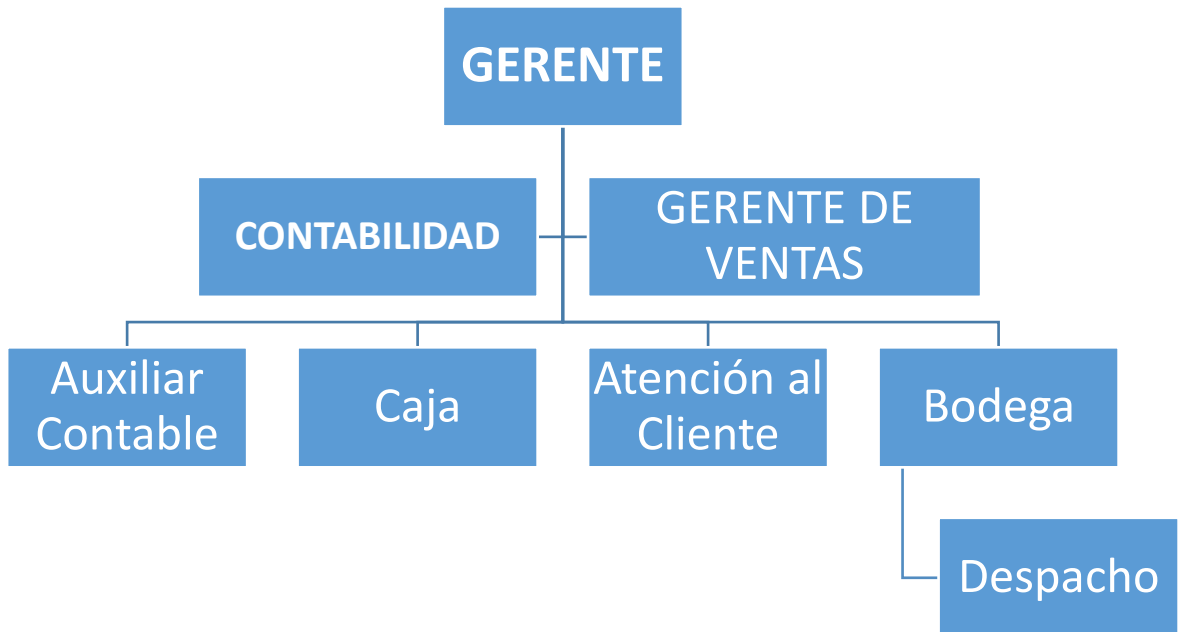
Visión:

Convertirnos en una empresa líder en el área de productos de ferretería por medio de la calidad de nuestros productos y ser una empresa solvente y competitiva.

Objetivo empresarial.

Garantizar la calidad de nuestra mercadería y servicio para satisfacer las necesidades de nuestros clientes, ofreciendo productos de calidad y tecnología a precios económicos para los consumidores. De la misma manera deseamos fortalecer las relaciones con los clientes, y todo el personal de la empresa, realizando constantemente capacitaciones que permita ofrecer un buen servicio eficiente.

GRÁFICO 1. Organigrama: Estructural de Tubacero S.A.



Elaborado por: Jonathan Alexander Mantilla Loor

FUENTE: TUBACERO S.A.

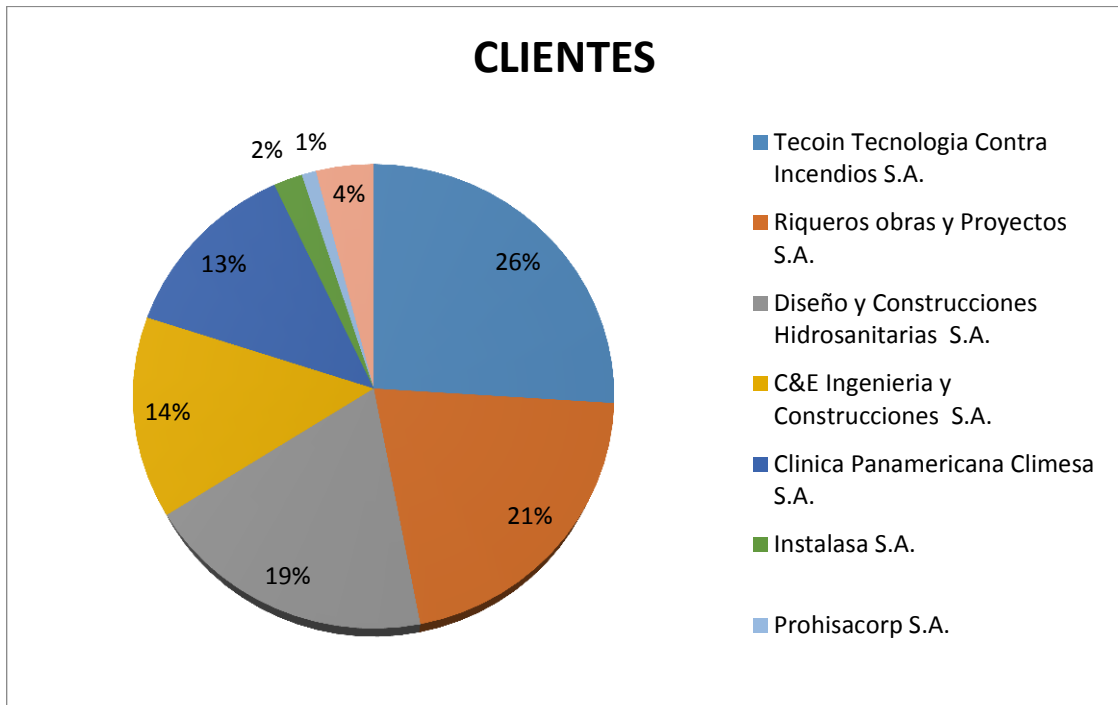
CUADRO 1. Principales Clientes de Tubacero S.A.

CLIENTES	VENTAS
TECOIN TECNOLOGIA CONTRA INCENDIOS S.A.	37.255,27
RIQUEROS OBRAS Y PROYECTOS S.A.	29.411,56
DISEÑO Y CONSTRUCCIONES HIDROSANITARIAS S.A.	27.081,35
C&E INGENIERIA Y CONSTRUCCIONES S.A.	19.452,50
CLINICA PANAMERICANA CLIMESA S.A.	19.203,66
INSTALASA S.A.	2.676,15
PROHISACORP S.A.	1.418,86
VARIOS	6.436,49

Elaborado por: Jonathan Alexander Mantilla Loor

FUENTE: TUBACERO S.A.

GRAFICO 2. Análisis Principales clientes de Tubacero S.A.



Elaborado por: Jonathan Alexander Mantilla Loor
FUENTE: TUBACERO S.A.

CUADRO 2. Principales Proveedores de Tubacero S.A.

PROVEEDORES
IMPROSEG
ONETACORP SA
DIMULTI S.A.
ELEKTORRES S.A.
ENERTECNO S.A.

Elaborado por: Jonathan Alexander Mantilla Loor
FUENTE: TUBACERO S.A.

Diseño de la investigación

Modalidad de la investigación

(Lucio, 2010), La investigación es muy útil para distintos fines: crear nuevos sistemas y productos, resolver problemas económicos y sociales, ubicar mercados, diseñar soluciones y hasta evaluar si hemos hecho algo correctamente es conveniente usarla.

En el siguiente trabajo se utilizaron los métodos de investigación cualitativa y cuantitativa.

Investigación cualitativa

(Lucio, 2010), “La investigación cualitativa utiliza técnicas con frecuencia para recolectar datos, como la observación no estructurada, entrevistas abiertas, revisión de documentos, discusión en grupo, evaluación de experiencias personales, registro de historias de vida, e interacción con grupos o comunidades.

En este tipo investigación se debe llevar a cabo algunas preguntas, las cuales para describirlas y refinar se llevan a cabo varias hipótesis, en estos métodos con mucha frecuencia se lleva a cabo una recolección de datos en los cuales no se toma medición numérica pero si la descripción y observación para poder interpretar los resultados.

Investigación cuantitativa

(Humberto Ñaupas Paitán, 2014), “La investigación cuantitativa se caracteriza por utilizar métodos o técnicas cuantitativas y por ende tiene que ver con la medición, el uso de magnitudes, la observación y medición de las unidades de análisis, el muestreo, el tratamiento estadístico”.

En este tipo de investigación interviene mucho las matemáticas el cual se van a aplicar en las encuestas que se tiene que elaborar, estas están preparadas en virtud de las variables, del resultado de esta investigación terminaremos descubriendo las hipótesis.

Tipos de investigación

(Humberto Ñaupas Paitán, 2014), La investigación científica como proceso social de descubrimiento, verificación de hipótesis o teorías no son suficientemente probadas, fundamental para garantizar el desarrollo de la ciencia.

El diseño de la investigación está elaborado de una manera lógica y para poder cumplir con los objetivos planteados y dar respuestas al problema planteado, la investigación responde a cuatro tipos de investigación fundamentales: la investigación de campo, explicativa, descriptiva y la correlacional.

Investigación de campo

Según el autor (Msc. Lilly Soto, 2011), Este tipo de investigación se apoya en informaciones que provienen entre otra, de entrevistas, cuestionarios, encuestas y observaciones. Como es compatible desarrollar este tipo de investigación junto a la investigación de carácter documental, a fin de evitar una duplicidad de trabajos.

El presente análisis se ubica dentro de una investigación de campo porque se realizará una recopilación de información en la empresa Tubacero S.A., principalmente en el área financiera, es decir el lugar donde se genera la información.

Investigación explicativa

Esta Investigación pretende conducir a un sentido de comprensión o entendimiento de un fenómeno. Apuntan a las causas de los eventos físicos o sociales. (Aguilar, 2011)

Esta investigación tiene una relación causal, no sólo persigue describir o acercarse a un problema, sino que intenta encontrar las causas del mismo. Puede valerse de diseños experimentales y no experimentales. Estas pretenden responder a preguntas como: ¿por qué ocurre? ¿en qué condiciones ocurre? Son más estructurados y en la mayoría de los casos

requieren del control y manipulación de las variables en un mayor o menor grado.

Explicación descriptiva

Esta investigación trabaja sobre realidades de hecho y su característica fundamental es la de presentar una interpretación correcta. esta puede incluir los siguientes tipos de estudios: encuestas, casos, exploratorios, causales, de desarrollo, predictivos, de conjuntos, de correlación. (Atagua, 2013)

Los estudios descriptivos buscan describir los fenómenos como aparecen en la actualidad. Estos pueden ser longitudinales o transversales, cualitativos o cuantitativos. Y a su vez con esto especificar las propiedades importantes del fenómeno que se ha sometido al análisis, evaluando varios aspectos como dimensiones o componentes.

El objetivo principal de esta investigación no es exclusivamente la obtención, la acumulación de datos y su tabulación correspondiente, sino que se relaciona con condiciones y conexiones existentes. Los estudios descriptivos se centran en medir y los explicativos en descubrir.

Investigación correlacional

En esta investigación no se manipula una variable independiente experimental y se basa en la observación, no obstante, se emplea una correlación de Pearson para el análisis de los datos. (Higueros, 2013).

A través de estos estudios correlacionales se procura medir el grado de la relación y la manera cómo interactúan dos o más variables entre sí. Es decir, la utilidad y el propósito principal de este tipo de estudio es saber cómo se puede comportar un concepto o variable conociendo el comportamiento de otra u otras variables relacionadas.

Técnicas de Investigación

En el siguiente análisis se tomó las siguientes técnicas de investigación:

- ✓ Análisis documental
- ✓ Observacional

Análisis documental.

Según (Castillo) "El análisis documental es una operación intelectual que da lugar a un subproducto o documento secundario que actúa como intermediario o instrumento de búsqueda obligado entre el documento original y el usuario que solicita información. El calificativo de intelectual se debe a que el documentalista debe realizar un proceso de interpretación y análisis de la información de los documentos y luego sintetizarlo.

La finalidad del análisis documental es la transformación de los documentos originales en otros secundarios, instrumentos de trabajo, identificativos de los primeros y gracias a los cuales se hace posible tanto la recuperación de estos como su difusión.

Análisis observacional

Según (Fabbri). La observación es un proceso cuya función primera e inmediata es recoger información sobre el objeto que se toma en consideración. Esta recogida implica una actividad de codificación: la información bruta seleccionada se traduce mediante un código para ser transmitida a alguien (uno mismo u otros). Los numerosos sistemas de codificación que existen. Podrían agruparse en dos categorías; los sistemas de selección, en los que la información se codifica de un modo sistematizado mediante una cuadrículas o parrillas preestablecidas, y los sistemas de producción, en los que el observador confecciona el mismo su sistema de codificación.

Objeto del estudio

El objeto de estudio de esta investigación es determinar mediante un análisis de los registros de inventarios como, esto, está afectando en los estados financieros de la compañía Tubacero S.A., ya que, en la contabilidad de la compañía no se registra el ingreso de la mercadería que consta en las ventas, por lo que se tiene que esperar 3 meses para hacer un asiento de regularización y poder determinar los saldos reales.

Para el diseño de esta investigación se utilizó el método cualitativo, cuantitativo, tipo de investigación de campo, explicativa y correlacionar, en la cual se elaborará un análisis documental y observacional.

A continuación se presentan balances de la compañía Tubacero S.A.

IMAGEN 1. Estado de Situación Financiera

TUBACERO S.A.		
ESTADO DE SITUACION FINANCIERA		
<u>Por el año terminado al 31 de Diciembre del 2016</u>		
ACTIVOS		
	2016	2015
ACTIVOS CORRIENTES:		
Caja	3.019,62	3.019,62
Bancos	5.114,49	2.087,38
Inventario	20.458,93	9.047,28
Importacion en Transito	0,00	35.088,09
Cuentas por Cobrar Clientes	75.949,39	16.803,76
Credito Tributario IVA	5.330,30	1.161,71
Credito Tributario RENTA	0,00	591,28
Otros Activos Corrientes (Diferidos)	0,00	11.356,52
Total Activos Corrientes	109.872,73	79.155,64
ACTIVOS FIJOS:		
Software	0,00	75,00
Vehiculo	22.000,00	14.000,00
(-) Depreciacion	-2.800,00	0,00
Total Activos Fijos	19.200,00	14.075,00
TOTAL ACTIVOS	<u>129.072,73</u>	<u>93.230,64</u>
PASIVO		
PASIVO CORRIENTES:		
Cuentas por Pagar Accionistas	64.562,50	73.973,68
Obligacion con Instituciones Financier:	9.004,93	13.780,69
Impuesto a la Renta por Pagar	504,84	0,00
Participacion Trabajadores	1.974,20	65,00
Otras Cuentas por Pagar	36.932,73	0,00
Total Pasivo Corriente	112.979,20	87.819,37
TOTAL PASIVO	<u>112.979,20</u>	<u>87.819,37</u>
PATRIMONIO		
Capital	800,00	800,00
Resultado de Ejercicios Anteriores	4.611,27	4.242,95
Resultado de Ejercicio	10.682,26	368,32
TOTAL PATRIMONIO	16.093,53	5.411,27
TOTAL PASIVO + PATRIMONIO	<u>129.072,73</u>	<u>93.230,64</u>

Elaborado por: Jonathan Alexander Mantilla Loor
FUENTE: TUBACERO S.A.

IMAGEN 2. Estado de Resultado Integral

TUBACERO S.A.	
ESTADO DE RESULTADO INTEGRAL	
Por el año terminado al 31 de Diciembre del 2016	
INGRESOS POR:	2016
VENTAS:	
Ventas Netas	142.965,84
Otros Ingresos	0,00
TOTAL INGRESOS	142.965,84
COSTOS:	
Inventario Inicial	9.047,28
Compras Netas	81.616,55
Otras Compras	39.899,00
(-) Inventario Final	-20.458,93
TOTAL COSTOS	110.103,90
Utilidad Bruta	32.861,94
GASTOS OPERACIONALES:	
Sueldos	4.597,08
Aportacion IESS	947,04
Otros Gastos	11.356,52
Depreciacion de Activos Fijos	2.800,00
Total Gastos Operacionales	19.700,64
RESULTADO DEL EJERCICIO ANTES DE IMPUESTO	13.161,30
15% Trabajadores	1.974,20
22% Impuesto a la Renta	2.461,16
(-) Credito Tributario Reni	591,28
(-) Retenciones en la Fuer	1.365,04
IMPUESTO POR PAGAR	504,84
RESULTADO DEL EJERCICIO ANTES DE IMPUESTO	10.682,26

Elaborado por: Jonathan Alexander Mantilla Loor
FUENTE: TUBACERO S.A.

Tabla 1. Inventario Contable

INVENTARIO CONTABLE			
DESCRIPTION	Unidades Totales	Precio/Unitario	Inventario Total dólares
UNION RANUR. FLEXIBLE	170	\$ 2,84	\$ 482,80
UNION REDUCTOR RANUR.	150	\$ 5,03	\$ 754,50
CODO RANUR.	1061	\$ 0,62	\$ 657,82
TEE RANUR.	1350	\$ 4,06	\$ 5.481,00
REDUCTOR RANUR.	715	\$ 1,48	\$ 1.058,20
Grooved	425	\$ 0,72	\$ 306,00
TEE MECÁNICA RANUR.	1389	\$ 1,71	\$ 2.375,19
STRAP TEE ROSC.	1650	\$ 0,56	\$ 924,00
CODO H/N	760	\$ 0,27	\$ 205,20
TEE H/N	682	\$ 0,66	\$ 450,12
COUPLIN H/N 1"	145	\$ 1,95	\$ 282,75
NUDO H/N 1-1/4"	30	\$ 6,50	\$ 195,00
REDUCTOR H/N	998	\$ 0,19	\$ 189,62
BEAM CLAMP	1450	\$ 0,63	\$ 913,50
SOPORTE T. PERA H/G	11387	\$ 0,52	\$ 5.921,24
VALVULA CHECK	2	\$ 78,91	\$ 157,82
VALVULA MARIPOSA	1	\$ 104,17	\$ 104,17
TOTAL			\$ 20.458,93

Elaborado por: Jonathan Alexander Mantilla Loor
FUENTE: TUBACERO S.A.

Tabla 2. Inventario Final

INVENTARIO FINAL			
DESCRIPTION	Unidades Totales	Precio/Unitario	Inventario Total dólares
UNION RANUR. FLEXIBLE	270	\$ 2,84	\$ 766,50
UNION REDUCTOR RANUR.	348	\$ 5,03	\$ 1.750,00
CODO RANUR.	2561	\$ 0,62	\$ 1.587,37
TEE RANUR.	1975	\$ 4,06	\$ 8.010,00
REDUCTOR RANUR.	830	\$ 1,48	\$ 1.230,86
Grooved	523	\$ 0,72	\$ 375,29
TEE MECÁNICA RANUR.	3514	\$ 1,71	\$ 6.017,66
STRAP TEE ROSC.	1960	\$ 0,56	\$ 1.088,33
CODO H/N	937	\$ 0,27	\$ 250,00
TEE H/N	782	\$ 0,66	\$ 520,00
COUPLIN H/N 1"	160	\$ 1,95	\$ 311,20
NUDO H/N 1-1/4"	40	\$ 6,50	\$ 260,00
REDUCTOR H/N	1141	\$ 0,19	\$ 215,50
BUSHING H/N	1701	\$ 0,22	\$ 375,80
BEAM CLAMP	3800	\$ 0,63	\$ 2.387,90
SOPORTE T. PERA H/G	17400	\$ 0,52	\$ 8.970,00
VALVULA CHECK	7	\$ 78,91	\$ 552,38
VALVULA MARIPOSA	5	\$ 104,17	\$ 520,86
TOTAL			\$ 35.189,66

Elaborado por: Jonathan Alexander Mantilla Loor
FUENTE: TUBACERO S.A.

Tabla 3. Inventario Ajustar

INVENTARIO AJUSTAR			
DESCRIPTION	Unidades Totales	Precio/Unitario	Inventario Total dólares
UNION RANUR. FLEXIBLE	100	\$ 2,84	\$ 284,00
UNION REDUCTOR RANUR.	198	\$ 5,03	\$ 1.040,94
CODO RANUR.	1500	\$ 0,62	\$ 955,00
TEE RANUR.	625	\$ 4,06	\$ 2.587,50
REDUCTOR RANUR.	115	\$ 1,48	\$ 170,20
Grooved	98	\$ 0,72	\$ 70,56
TEE MECÁNICA RANUR.	2125	\$ 1,71	\$ 3.713,75
STRAP TEE ROSC.	310	\$ 0,56	\$ 173,60
CODO H/N	177	\$ 0,27	\$ 47,79
TEE H/N	100	\$ 0,66	\$ 66,00
COUPLIN H/N 1"	15	\$ 1,95	\$ 29,25
NUDO H/N 1-1/4"	10	\$ 6,50	\$ 65,00
REDUCTOR H/N	143	\$ 0,19	\$ 27,17
BEAM CLAMP	2350	\$ 0,63	\$ 1.480,50
SOPORTE T. PERA H/G	6013	\$ 0,52	\$ 3.208,24
VALVULA CHECK	5	\$ 78,91	\$ 394,55
VALVULA MARIPOSA	4	\$ 104,17	\$ 416,68
TOTAL			\$ 14.730,73

Elaborado por: Jonathan Alexander Mantilla Loor
FUENTE: TUBACERO S.A.

IMAGEN 3. Estado de Situación Financiera

TUBACERO S.A.		
ESTADO DE SITUACION FINANCIERA		
<u>Por el año terminado al 31 de Diciembre del 2016</u>		
ACTIVOS		
	2016	2015
ACTIVOS CORRIENTES:		
Caja	3.019,62	3.019,62
Bancos	5.114,49	2.087,38
Inventario	35.189,66	9.047,28
Importacion en Transito	0,00	35.088,09
Cuentas por Cobrar Clientes	75.949,39	16.803,76
Credito Tributario IVA	5.330,30	1.161,71
Credito Tributario RENTA	0,00	591,28
Otros Activos Corrientes (Diferidos)	0,00	11.356,52
Total Activos Corrientes	124.603,46	79.155,64
ACTIVOS FIJOS:		
Software	0,00	75,00
Vehiculo	22.000,00	14.000,00
(-) Depreciacion	-2.800,00	0,00
Total Activos Fijos	19.200,00	14.075,00
TOTAL ACTIVOS	<u>143.803,46</u>	<u>93.230,64</u>
PASIVO		
PASIVO CORRIENTES:		
Cuentas por Pagar Accionistas	79.293,23	73.973,68
Obligacion con Instituciones Financieras	9.004,93	13.780,69
Impuesto a la Renta por Pagar	504,84	0,00
Participacion Trabajadores	1.974,20	65,00
Otras Cuentas por Pagar	36.932,73	0,00
Total Pasivo Corriente	127.709,93	87.819,37
TOTAL PASIVO	<u>127.709,93</u>	<u>87.819,37</u>
PATRIMONIO		
Capital	800,00	800,00
Resultado de Ejercicios Anteriores	4.611,27	4.242,95
Resultado de Ejercicio	10.682,26	368,32
TOTAL PATRIMONIO	16.093,53	5.411,27
TOTAL PASIVO + PATRIMONIO	<u>143.803,46</u>	<u>93.230,64</u>

Elaborado por: Jonathan Alexander Mantilla Loor
FUENTE: TUBACERO S.A.

IMAGEN 4. Estado de Resultado Integral

TUBACERO S.A.	
ESTADO DE RESULTADO INTEGRAL	
Por el año terminado al 31 de Diciembre del 2016	
INGRESOS POR:	2016
VENTAS:	
Ventas Netas	142.965,84
Otros Ingresos	0,00
TOTAL INGRESOS	142.965,84
COSTOS:	
Inventario Inicial	9.047,28
Compras Netas	96.347,28
Otras Compras	39.899,00
(-) Inventario Final	-35.189,66
TOTAL COSTOS	110.103,90
Utilidad Bruta	32.861,94
GASTOS OPERACIONALES:	
Sueldos	4.597,08
Aportacion IESS	947,04
Otros Gastos	11.356,52
Depreciacion de Activos Fijos	2.800,00
Total Gastos Operacionales	19.700,64
RESULTADO DEL EJERCICIO ANTES DE IMPUESTO	13.161,30
15% Trabajadores	1.974,20
22% Impuesto a la Renta	2.461,16
(-) Credito Tributario Reni	591,28
(-) Retenciones en la Fuer	1.365,04
IMPUESTO POR PAGAR	504,84
RESULTADO DEL EJERCICIO ANTES DE IMPUESTO	10.682,26

Elaborado por: Jonathan Alexander Mantilla Loor
FUENTE: TUBACERO S.A.

De acuerdo al análisis elaborado y comparando los reportes contables con los inventarios físicos y la revisión de toda la documentación en la entrada y salida de mercadería se llegó a la conclusión:

- ✓ Hay mercadería que no ingresa en la contabilidad y se la factura directamente.
- ✓ A la hora de elaborar la venta se da de baja al inventario que nunca ha sido ingresado.
- ✓ Los saldos en los costos no son reales.
- ✓ No se lleva un inventario mensual, por tal motivo no se puede tener un inventario real.
- ✓ Al comparar el inventario real con el registro contable estos no coinciden.

CAPÍTULO IV

ANÁLISIS E INTERPRETACIÓN DE LOS RESULTADOS

Al concluir la presente investigación se determinó que se deben cambiar varios procesos en el registro de la mercadería, para lo cual se elaboró un plan de mejoras a seguir con sus respectivas conclusiones y recomendaciones.

Se debe determinar un proceso de manejo y distribución de la mercadería para lo cual es necesario controlar mediante un sistema contable o kardex según método promedio donde se determinará, cuanta mercadería ingreso y cuanta salió y su existencia con su respectiva fecha de ingreso y salida.

Tabla 4. Kardex

TUBACERO S.A.										
KÁRDEX DE MERCADERÍAS: CODOS										
ARTÍCULO: CODOS RANULADOS										
MÉTODO: PROMEDIO PONDERADO										
FECHA	DETALLE	INGRESOS			EGRESOS			EXISTENCIAS		
		Cant.	P/unit.	P/total	Cant.	P/unit.	P/total	Cant.	P/unit.	P/total
01/09/2017	SALDO INICIAL							150	3,33	499,50
02/09/2017	compra	150	3,00	450,00				300	3,17	949,50
03/09/2017	venta				250	3,17	791,25	50	3,17	158,25
04/09/2017	compra	160	2,80	448,00			0,00	210	2,89	606,25
05/09/2017	compra	200	3,00	600,00			0,00	410	2,94	1.206,25
06/09/2017	venta				180	2,94	529,57	230	2,94	676,68
07/09/2017	compra	20	4,00	80,00				250	3,03	756,68
08/09/2017	compra	85	3,50	297,50				335	3,15	1.054,18
09/09/2017	venta				100	3,15	314,68	235	3,15	739,50
10/09/2017	venta				130	3,15	409,08	105	3,15	330,41
11/09/2017	compra	150	2,85	427,50				255	2,97	757,91
12/09/2017	compra	80	3,00	240,00				335	2,98	997,91
13/09/2017	venta				60	2,98	178,73	275	2,98	819,18

Elaborado por: Jonathan Alexander Mantilla Loor
FUENTE: TUBACERO S.A.

Se debe llevar un método de contabilización de la mercadería, según método permanente el cual nos dará la información del costo de venta y cuanta es la utilidad bruta en cada venta.

El registro contable apropiado es el Libro diario.

Tabla 5.Libro diario

LIBRO DIARIO			
FECHA	DETALLE	DEBE	HABER
15/09/2017	--1--		
	Cuentas por cobrar clientes	\$ 168,00	
	Venta de bienes		\$ 150,00
	Iva Cobrado		\$ 18,00
	P/R venta de mercaderia según fact/00582		
15/09/2017	--2--		
	Costo de venta	\$ 125,00	
	Inventario de Mercaderia		\$ 125,00
	P/R costo de venta de fact/00582		
	TOTAL	\$ 293,00	\$ 293,00

Elaborado por: Jonathan Alexander Mantilla Loor
FUENTE: TUBACERO S.A.

Tomar inventarios físicos con un formato por cada producto, se debe realizar mensualmente.

Tabla 6.Reporte para toma de inventario

REPORTE PARA TOMA DE INVENTARIO			
DESCRIPTION	Unidades en	Unidades en Bodega	Diferencias
UNION RANUR. FLEXIBLE			
UNION REDUCTOR RANUR.			
CODO RANUR.			
TEE RANUR.			
REDUCTOR RANUR.			
Grooved			
TEE MECÁNICA RANUR.			
STRAP TEE ROSC.			
CODO H/N			
TEE H/N			
COUPLIN H/N 1"			
NUDO H/N 1-1/4"			
REDUCTOR H/N			
BEAM CLAMP			
SOPORTE T. PERA H/G			
VALVULA CHECK			
VALVULA MARIPOSA			

Elaborado por: Jonathan Alexander Mantilla Loor
FUENTE: TUBACERO S.A

CUADRO 3. Plan de mejoras

PLAN DE MEJORAS

Oportunidad de mejora: Desarrollar un método de control en los inventarios para obtener unos estados financieros reales						
Meta:		Determinar un método de registro y control de los inventarios				
Responsable:		Jonathan Alexander Mantilla Loor				
¿QUÉ?	¿POR QUÉ?	¿CÓMO?	¿CUÁNDO?	¿QUIÉN?	¿DÓNDE?	¿CUANTO?
Elaborar la toma de inventarios de los productos en la bodega	Para llevar un control de la mercadería en bodega	Tomando inventarios	Mensualmente	Bodeguero - contador	En las bodegas de Tubacero S.A.	sin costo
Compra de un sistema contable	Para poder elaborar estados financieros con saldos reales	Implementando un sistema de inventarios	Inmediato		Tubacero S.A.	5.000
Capacitación	Para tener un mejor manejo de los inventarios	Mediante una capacitación al bodeguero	Inmediato	Bodeguero	Tubacero S.A.	400
	Mejoras en el registro de las facturas	Mediante capacitación al asistente contable	Inmediato	asistente contable	Tubacero S.A.	400
Elaboración e implementación de un manual de bodega	Para tener un control de la mercadería para la elaboración de los Estados Financieros	Mediante un manual de bodega	Inmediato	contabilidad	Tubacero S.A.	

CONCLUSIONES

El propósito final de esta investigación fue determinar los problemas que tiene Tubacero S.A., con los manejos de los inventarios y su impacto en los estados financieros por lo cual llegamos a las siguientes conclusiones:

- ✓ Qué Tubacero S.A., no tiene un control del inventario que se encuentra en bodega, tanto en las entradas, las salidas y de los saldos de la mercadería.
- ✓ Tubacero S.A., no registra todas sus compras de mercadería en la contabilidad pero si factura la venta de la misma lo que provoca saldos incorrectos en la contabilidad, ya que la factura por la compra nos las emite cada tres meses y es en ese momento en que se ingresa dicho valores en la contabilidad y esto afecta a los estados financieros.
- ✓ El personal de Bodega de Tubacero S.A., no está capacitado para llevar un inventario de bodega y adicional no se mantienen procedimientos contables en el departamento de contabilidad.
- ✓ Tubacero S.A., no hace un inventario de mercadería que permita determinar el estado de la mercadería y no se coordinan los valores físicos como los contables.

RECOMENDACIONES

Después del correspondiente análisis a la empresa Tubacero S.A., y de elaborar las conclusiones se a determinados poner a consideración las siguientes recomendaciones:

- ✓ Llevar un control de bodega que facilite la toma de inventarios, que permita determinar en cualquier momento que se dese un informe real, es decir, cuanto a ingresado, salido y la existencia exacta de mercadería en la bodega.
- ✓ En el momento que se realice una compra solicitar la factura para poder registrarla en la contabilidad y poder tener control, no solo de facturación, también en el costo de venta, los saldos de inventarios y así poder tener estados financieros reales.
- ✓ Elaborar procesos para el departamento de contabilidad y de bodega, comprando un sistema de inventarios y capacitando al bodeguero y al asistente contable.
- ✓ Elaborar en las instalaciones un inventario físico de mercadería mensual, el cual permitirá llevar un control de bodega y elaborar asientos de ajustes si el caso lo amerite y poder tener emitir unos estados financieros con saldos reales.

BIBLIOGRAFÍA

- Aguilar, F. (2011). *Tipos de Investigacion* .
- Ancona, J. J. (29 de Agosto de 2017).
<http://eleconomista.com.mx/columnas/columna-especial-empresas/2015/08/17/importancia-flujo-efectivo>. Recuperado el 29 de Agosto de 2017
- Atagua, M. (2013). *Metodologia de la Investigacion*.
- Cantú, A. G. (2010). *Enfoques Prácticos para Planeación y Control de Inventarios*. Mexico: Impresora Publimex S.A.
- Cantú, A. G. (2010). *Enfoques Prácticos para Planeación y Vontrol de Inventarios*. México: Publimex S.A. de C. V.
- Chacón, B. (2012). Control de Inventarios. En B. Chacón, *Modelos de Inventarios* (pág. 242). Caracas.
- Coello, Y. (2016). *Normas Internacionales de Contabilidad*. Santo Domingo.
- Debitoor. (2012 - 2016). *Glosario de Contabilidad*. Obtenido de <https://debitoor.es/glosario/definicion-de-activo>
- Deudas, T. (2001-2017). Obtenido de <http://www.tengodeudas.com/definiciones/bienes-tangibles>
- Economía, L. G. (2006-2009). Obtenido de <http://www.economia48.com/spa/d/inventario-inicial/inventario-inicial.htm>
- Espinoza, O. (2011). *LA ADMINISTRACION EFICIENTE DE LOS INVENTARIOS*. Madrid: La Ensenada.
- Espinoza, O. (2012). *LA ADMINISTRACION EFICIENTE DE LOS INVENTARIOS* (1era ed.). Madrid: LA ENSENADA.
- Higueros, D. (2013). *Metodos de Investigación* .
- Lopez. (2013). Inventarios. En Lopez, *control de inventarios* (pág. 346). guatemala.
- Lucio, R. H.-C.-P. (2010). *METODOLOGÍA DE LA INVESTIGACIÓN*. México: Interamericana Editores S.A. de C.V.
- Mario Arturo Hansen-Holm, T. H.-H.-H. (2009). *NIFF Teoía y Práctica*. Guayaquil: Textos del Pacífico S.A.

Msc. Lilly Soto. (s.f.). *SLIDESHARE - TIPOS DE INVESTIGACION*.
Obtenido de <http://es.slideshare.net/lili369/investigacin-y-tipos-de-investigacin>

Osorio, D. (2012). Definicion de Inventarios. En D. Osorio, *Definicion de Inventarios* (pág. 66). Mexico.

ANEXOS

Anexo A. Proveedores y clientes -Ventas

FECHA	# FACTURA	PROVEEDOR	RUC	BASE 12%	IVA	TOTAL	TE. FTE
13/1/2016	250	CONSDIASACORP S.A.	0992451939001	28,08	3,37	31,45	0,28
20/1/2016	251	RIQUEROS OBRAS Y PROYECTOS S.A.	0992807938001	2.917,54	350,10	3.267,64	29,18
20/1/2016	252	RIQUEROS OBRAS Y PROYECTOS S.A.	0992807938001	1.093,31	131,20	1.224,51	10,93
21/1/2016	253	RIQUEROS OBRAS Y PROYECTOS S.A.	0992807938001	492,62	59,11	551,73	4,93
22/1/2016	254	RIQUEROS OBRAS Y PROYECTOS S.A.	0992807938001	788,60	94,63	883,23	7,89
28/1/2016	255	SAXIMAN LOGISTIC INC S.A.	0992354267001	156,79	18,81	175,60	
28/1/2016	256	RIQUEROS OBRAS Y PROYECTOS S.A.	0992807938001	958,24	114,99	1.073,23	9,58
28/1/2016	261	RIQUEROS OBRAS Y PROYECTOS S.A.	0992807938001	595,00	71,40	666,40	5,95
TOTAL MES ENERO				7.030,18	843,62	7.873,80	68,73
1/2/2016	257	SAXIMAN LOGISTIC INC S.A.	0992354267001	53,96	6,48	60,44	
2/2/2016	258	C&E INGENIERIA Y CONSTRUCCIONES S.A.	0992502169001	1.873,22	224,79	2.098,01	18,73
3/2/2016	259	RIQUEROS OBRAS Y PROYECTOS S.A.	0992807938001	687,75	82,53	770,28	6,88
3/2/2016	260	C&E INGENIERIA Y CONSTRUCCIONES S.A.	0992502169001	649,86	77,98	727,84	6,50
5/2/2016	262	C&E INGENIERIA Y CONSTRUCCIONES S.A.	0992502169001	966,33	115,96	1.082,29	9,66
5/2/2016	263	C&E INGENIERIA Y CONSTRUCCIONES S.A.	0992502169001	778,77	93,45	872,22	7,79
15/2/2016	264	C&E INGENIERIA Y CONSTRUCCIONES S.A.	0992502169001	380,04	45,60	425,64	3,80
15/2/2016	265	RIQUEROS OBRAS Y PROYECTOS S.A.	0992807938001	179,75	21,57	201,32	1,80
18/2/2016	266	DISEÑO Y CONSTRUCCIONES HIDROSANITARIAS S.A.	0992760036001	1.287,22	154,47	1.441,69	12,87
18/2/2016	267	RIQUEROS OBRAS Y PROYECTOS S.A.	0992807938001	4.935,05	592,21	5.527,26	49,35
18/2/2016	268	RIQUEROS OBRAS Y PROYECTOS S.A.	0992807938001	717,60	86,11	803,71	7,18
19/2/2016	269	REYES BENAVIDES ENRIQUE FERNANDO	0916821028001	444,60	53,35	497,95	4,45
19/2/2016	270	REYES BENAVIDES ENRIQUE FERNANDO	0916821028001	147,87	17,74	165,61	1,48
25/2/2016	271	RIQUEROS OBRAS Y PROYECTOS S.A.	0992807938001	804,93	96,59	901,52	8,05
	272	ANULADA		0,00	0,00	0,00	0,00
26/2/2016	273	C&E INGENIERIA Y CONSTRUCCIONES S.A.	0992502169001	519,98	62,40	582,38	5,20
TOTAL MES FEBRERO				14.426,93	1.731,23	16.158,16	143,73
2/3/2016	274	C&E INGENIERIA Y CONSTRUCCIONES S.A.	0992502169001	256,25	30,75	287,00	2,56
3/3/2016	275	C&E INGENIERIA Y CONSTRUCCIONES S.A.	0992502169001	86,60	10,39	96,99	0,87
3/3/2016	276	C&E INGENIERIA Y CONSTRUCCIONES S.A.	0992502169001	767,81	92,14	859,95	7,68
3/3/2016	277	C&E INGENIERIA Y CONSTRUCCIONES S.A.	0992502169001	908,46	109,02	1.017,48	9,08
4/3/2016	278	C&E INGENIERIA Y CONSTRUCCIONES S.A.	0992502169001	786,53	94,38	880,91	7,87
4/3/2016	279	RIQUEROS OBRAS Y PROYECTOS S.A.	0992807938001	842,17	101,06	943,23	8,42
9/3/2016	280	RIQUEROS OBRAS Y PROYECTOS S.A.	0992807938001	710,21	85,23	795,44	7,10
9/3/2016	281	DEALEVER S.A.	099275437001	137,82	16,54	154,36	
10/3/2016	282	RIQUEROS OBRAS Y PROYECTOS S.A.	0992807938001	730,96	87,72	818,68	7,31
14/3/2016	283	REYES BENAVIDES ENRIQUE FERNANDO	0916821028001	70,72	8,49	79,21	0,71
14/3/2016	284	RIQUEROS OBRAS Y PROYECTOS S.A.	0992807938001	1.118,95	134,27	1.253,22	11,19
	285	C&E INGENIERIA Y CONSTRUCCIONES S.A.	0992502169001	509,07	61,09	570,16	5,09
17/3/2016	286	RIQUEROS OBRAS Y PROYECTOS S.A.	0992807938001	870,50	104,46	974,96	8,71
18/3/2016	287	RIQUEROS OBRAS Y PROYECTOS S.A.	0992807938001	506,55	60,79	567,34	5,07
23/3/2016	288	C&E INGENIERIA Y CONSTRUCCIONES S.A.	0992502169001	260,83	31,30	292,13	2,60
24/3/2016	289	ROCEGO S.A.	0992673680001	63,67	7,64	71,31	
28/3/2016	290	ROCEGO S.A.	0992673680001	31,50	3,78	35,28	
28/3/2016	291	RIQUEROS OBRAS Y PROYECTOS S.A.	0992673680001	1.011,72	121,41	1.133,13	10,12
28/3/2016	292	ESLIVE S.A.	0992211237001	329,00	39,48	368,48	3,29
29/3/2016	293	ROCEGO S.A.	0992673680001	39,65	4,76	44,41	
29/3/2016	294	TRANSCASH S.A.	0992153903001	1.097,09	131,65	1.228,74	10,97
31/3/2016	295	ROCEGO S.A.	0992673680001	427,06	51,25	478,31	
31/3/2016	296	C & E INGENIERIA Y CONSTRUCCIONES S.A.	0992502169001	367,64	44,12	411,76	3,68
31/3/2016	297	ALMAPOWER	0992407913001	179,81	21,58	201,39	1,80
TOTAL MES MARZO				12.110,57	1.453,27	13.563,84	114,11
1/4/2016	298	RIQUEROS OBRAS Y PROYECTOS S.A.	0992807938001	500,92	60,11	561,03	5,01
4/4/2016	299	ROCEGO S.A.	0992673680001	18,12	2,17	20,29	
5/4/2016	300	C & E INGENIERIA Y CONSTRUCCIONES S.A.	0992502169001	134,20	16,10	150,30	1,34
5/4/2016	301	ANULADA					
5/4/2016	302	RIQUEROS OBRAS Y PROYECTOS S.A.	0992807938001	99,99	12,00	111,99	1,00
6/4/2016	303	C & E INGENIERIA Y CONSTRUCCIONES S.A.	0992502169001	17,88	2,15	20,03	0,18
11/4/2016	304	ROCEGO S.A.	0992673680001	15,14	1,82	16,96	
12/4/2016	305	TECOIN TECNOLOGIA CONTRA INCENDIOS S.A.	0992843691001	1.331,80	159,82	1.491,62	13,32
13/4/2016	306	DISEÑO Y CONSTRUCCIONES HIDROSANITARIAS S.A.	0992760036001	100,69	12,08	112,77	1,01
15/4/2016	307	TECOIN TECNOLOGIA CONTRA INCENDIOS S.A.	0992843691001	292,48	35,10	327,58	2,92
18/4/2016	308	RIQUEROS OBRAS Y PROYECTOS S.A.	0992807938001	46,70	5,60	52,30	0,47
20/4/2016	309	RIQUEROS OBRAS Y PROYECTOS S.A.	0992807938001	1.023,13	122,78	1.145,91	10,23
20/4/2016	310	RIQUEROS OBRAS Y PROYECTOS S.A.	0992807938001	402,15	48,26	450,41	4,02
22/4/2016	311	C & E INGENIERIA Y CONSTRUCCIONES S.A.	0992502169001	1.147,26	137,67	1.284,93	11,47
22/4/2016	312	SBC OFFICE CENTER	0992778733001	67,80	8,14	75,94	
25/4/2016	313	SBC OFFICE CENTER	0992778733001	34,37	4,12	38,49	
27/4/2016	314	TECOIN TECNOLOGIA CONTRA INCENDIOS S.A.	0992843691001	290,60	34,87	325,47	2,91
27/4/2016	315	TECOIN TECNOLOGIA CONTRA INCENDIOS S.A.	0992843691001	310,86	37,30	348,16	3,11
TOTAL MES ABRIL				5.834,09	700,09	6.534,18	56,99

2/5/2016	316	TECOIN TECNOLOGIA CONTRA INCENDIOS S.A.	0992843691001	217,58	26,11	243,69	2,18
5/5/2016	317	RIQUEROS OBRAS Y PROYECTOS S.A.	0992807938001	272,45	32,69	305,14	2,72
5/5/2016	318	TECOIN TECNOLOGIA CONTRA INCENDIOS S.A.	0992843691001	332,13	39,86	371,99	3,32
6/5/2016	319	TECOIN TECNOLOGIA CONTRA INCENDIOS S.A.	0992843691001	588,28	70,59	658,87	5,88
12/5/2016	320	TECOIN TECNOLOGIA CONTRA INCENDIOS S.A.	0992843691001	2.481,59	297,79	2.779,38	24,82
13/5/2016	321	TECOIN TECNOLOGIA CONTRA INCENDIOS S.A.	0992843691001	820,61	98,47	919,08	8,21
13/5/2016	322	TECOIN TECNOLOGIA CONTRA INCENDIOS S.A.	0992843691001	612,63	73,52	686,15	6,13
16/5/2016	323	TECOIN TECNOLOGIA CONTRA INCENDIOS S.A.	0992843691001	884,49	106,14	990,63	8,84
19/5/2016	324	RIQUEROS OBRAS Y PROYECTOS S.A.	0992807938001	37,99	4,56	42,55	0,38
19/5/2016	325	TECOIN TECNOLOGIA CONTRA INCENDIOS S.A.	0992843691001	19,33	2,32	21,65	0,19
		TOTAL MES MAYO		6.267,08	752,05	7.019,13	62,67
2/6/2016	326	TRANSCASH S.A.	0992153903001	159,35	22,31	181,66	1,59
	327	ANULADA					
9/6/2016	328	RIQUEROS OBRAS Y PROYECTOS S.A.	0992807938001	307,77	43,09	350,86	3,08
11/6/2016	329	TECOIN TECNOLOGIA CONTRA INCENDIOS S.A.	0992843691001	885,29	123,94	1.009,23	8,85
13/6/2016	330	RIQUEROS OBRAS Y PROYECTOS S.A.	0992807938001	85,30	11,94	97,24	0,85
13/6/2016	331	INMERA C.A.	1791190564001	1.549,67	216,95	1.766,62	15,50
14/6/2016	332	TECOIN TECNOLOGIA CONTRA INCENDIOS S.A.	0992843691001	14,85	2,08	16,93	0,15
	333	ANULADA					
14/6/2016	334	TECOIN TECNOLOGIA CONTRA INCENDIOS S.A.	0992843691001	432,00	60,48	492,48	4,32
14/6/2016	335	TECOIN TECNOLOGIA CONTRA INCENDIOS S.A.	0992843691001	521,35	72,99	594,34	5,21
15/6/2016	336	INSTALASA S.A.	0992381698001	276,94	38,77	315,71	2,77
16/6/2016	337	INSTALASA S.A.	0992381698001	126,86	17,76	144,62	1,27
16/6/2016	338	RIQUEROS OBRAS Y PROYECTOS S.A.	0992807938001	1.226,58	171,72	1.398,30	12,27
17/6/2016	339	RIQUEROS OBRAS Y PROYECTOS S.A.	0992807938001	1.256,51	175,91	1.432,42	12,57
21/6/2016	340	DISEÑO Y CONSTRUCCIONES HIDROSANITARIAS S.A.	0992760036001	31,50	4,41	35,91	
22/6/2016	341	RIQUEROS OBRAS Y PROYECTOS S.A.	0992807938001	350,78	49,11	399,89	3,51
24/6/2016	342	DISEÑO Y CONSTRUCCIONES HIDROSANITARIAS S.A.	0992760036001	27,52	3,85	31,37	
24/6/2016	343	TECOIN TECNOLOGIA CONTRA INCENDIOS S.A.	0992843691001	422,48	59,15	481,63	4,22
27/6/2016	344	TECOIN TECNOLOGIA CONTRA INCENDIOS S.A.	0992843691001	358,94	50,25	409,19	3,59
28/6/2016	345	TECOIN TECNOLOGIA CONTRA INCENDIOS S.A.	0992843691001	69,80	9,77	79,57	0,70
28/6/2016	346	DISEÑO Y CONSTRUCCIONES HIDROSANITARIAS S.A.	0992760036001	1.304,11	182,58	1.486,69	
28/6/2016	347	TECOIN TECNOLOGIA CONTRA INCENDIOS S.A.	0992843691001	2.043,10	286,03	2.329,13	20,43
29/6/2016	348	DISEÑO Y CONSTRUCCIONES HIDROSANITARIAS S.A.	0992760036001	298,95	41,85	340,80	
		TOTAL MES JUNIO		11.749,65	1.644,95	13.394,60	100,88
1/7/2016	349	TECOIN TECNOLOGIA CONTRA INCENDIOS S.A.	0992843691001	1.287,89	180,30	1.468,19	12,88
1/7/2016	350	DISEÑO Y CONSTRUCCIONES HIDROSANITARIAS S.A.	0992760036001	619,86	86,78	706,64	
1/7/2016	351	INSTALASA S.A.	0992381698001	59,60	8,34	67,94	0,60
1/7/2016	352	DISEÑO Y CONSTRUCCIONES HIDROSANITARIAS S.A.	0992760036001	416,04	58,25	474,29	
1/7/2016	353	TECOIN TECNOLOGIA CONTRA INCENDIOS S.A.	0992843691001	36,72	5,14	41,86	0,37
4/7/2016	354	TECOIN TECNOLOGIA CONTRA INCENDIOS S.A.	0992843691001	851,50	119,21	970,71	8,52
4/7/2016	355	ANULADA					
4/7/2016	356	TECOIN TECNOLOGIA CONTRA INCENDIOS S.A.	0992843691001	514,50	72,03	586,53	5,15
5/7/2016	357	DISEÑO Y CONSTRUCCIONES HIDROSANITARIAS S.A.	0992760036001	224,88	31,48	256,36	
5/7/2016	358	TECOIN TECNOLOGIA CONTRA INCENDIOS S.A.	0992843691001	613,62	85,91	699,53	6,14
6/7/2016	359	TECOIN TECNOLOGIA CONTRA INCENDIOS S.A.	0992843691001	312,70	43,78	356,48	3,13
6/7/2016	360	INSTALASA S.A.	0992381698001	350,91	49,13	400,04	3,51
7/7/2016	361	RIQUEROS OBRAS Y PROYECTOS S.A.	0992807938001	115,81	16,21	132,02	1,16
7/7/2016	362	DISEÑO Y CONSTRUCCIONES HIDROSANITARIAS S.A.	0992760036001	263,39	36,87	300,26	
8/7/2016	363	INGETEGRAL S.A.	0992969539001	420,42	58,86	479,28	4,20
11/7/2016	364	DISEÑO Y CONSTRUCCIONES HIDROSANITARIAS S.A.	0992760036001	267,73	37,48	305,21	
12/7/2016	365	INSTALASA S.A.	0992381698001	71,20	9,97	81,17	0,71
12/7/2016	366	TECOIN TECNOLOGIA CONTRA INCENDIOS S.A.	0992843691001	1,39	0,19	1,58	0,01
12/7/2016	367	DISEÑO Y CONSTRUCCIONES HIDROSANITARIAS S.A.	0992760036001	427,75	59,89	487,64	
12/7/2016	368	RIQUEROS OBRAS Y PROYECTOS S.A.	0992807938001	415,76	58,21	473,97	4,16
14/7/2016	369	DISEÑO Y CONSTRUCCIONES HIDROSANITARIAS S.A.	0992760036001	420,65	58,89	479,54	
15/7/2016	370	DISEÑO Y CONSTRUCCIONES HIDROSANITARIAS S.A.	0992760036001	28,40	3,98	32,38	
18/7/2016	371	DISEÑO Y CONSTRUCCIONES HIDROSANITARIAS S.A.	0992760036001	752,65	105,37	858,02	
12/7/2016	372	TECOIN TECNOLOGIA CONTRA INCENDIOS S.A.	0992843691001	775,88	108,62	884,50	7,76
21/7/2016	373	BYRON ERAZO VARGAS	0904101003001	48,40	6,78	55,18	
21/7/2016	374	INSTALASA S.A.	0992381698001	240,02	33,60	273,62	2,40
21/7/2016	375	INSTALASA S.A.	0992381698001	288,62	40,41	329,03	2,89
22/7/2016	376	INSTALASA S.A.	0992381698001	47,25	6,62	53,87	0,47
26/7/2016	377	INGETEGRAL S.A.	0992969539001	47,79	6,69	54,48	0,48
26/7/2016	378	TECOIN TECNOLOGIA CONTRA INCENDIOS S.A.	0992843691001	514,30	72,00	586,30	5,14
28/7/2016	379	INSTALASA S.A.	0992381698001	46,79	6,55	53,34	0,47
29/7/2016	380	ANULADA					
29/7/2016	381	TECOIN TECNOLOGIA CONTRA INCENDIOS S.A.	0992843691001	189,20	26,49	215,69	1,89
29/7/2016	382	TECOIN TECNOLOGIA CONTRA INCENDIOS S.A.	0992843691001	195,20	27,33	222,53	1,95
29/7/2016	383	TECOIN TECNOLOGIA CONTRA INCENDIOS S.A.	0992843691001	291,87	40,86	332,73	2,92
		TOTAL MES JULIO		11.158,69	1.562,22	12.720,91	76,89

1/8/2016	384	INSTALASA S.A.	0992381698001	182,60	25,56	208,16	1,83	
1/8/2016	385	TECOIN TECNOLOGIA CONTRA INCENDIOS S.A.	0992843691001	116,92	16,37	133,29	1,17	
1/8/2016	386	RIQUEROS OBRAS Y PROYECTOS S.A.	0992807938001	1.102,25	154,32	1.256,57	11,02	
2/8/2016	387	RIQUEROS OBRAS Y PROYECTOS S.A.	0992807938001	1.024,49	143,43	1.167,92	10,24	
2/8/2016	388	RIQUEROS OBRAS Y PROYECTOS S.A.	0992807938001	433,10	60,63	493,73	4,33	
3/8/2016	389	RIQUEROS OBRAS Y PROYECTOS S.A.	0992807938001	778,43	108,98	887,41	7,78	
4/8/2016	390	TECOIN TECNOLOGIA CONTRA INCENDIOS S.A.	0992843691001	397,20	55,61	452,81	3,97	
5/8/2016	391	DISEÑO Y CONSTRUCCIONES HIDROSANITARIAS S.A.	0992760036001	143,37	20,07	163,44		
5/8/2016	392	TECOIN TECNOLOGIA CONTRA INCENDIOS S.A.	0992843691001	124,50	17,43	141,93	1,25	
8/8/2016	393	DISEÑO Y CONSTRUCCIONES HIDROSANITARIAS S.A.	0992760036001	9,35	1,31	10,66		
10/8/2016	394	TECOIN TECNOLOGIA CONTRA INCENDIOS S.A.	0992843691001	919,79	128,77	1.048,56	9,20	
10/8/2016	395	TECOIN TECNOLOGIA CONTRA INCENDIOS S.A.	0992843691001	44,50	6,23	50,73	0,45	
10/8/2016	396	C & E INGENIERIA Y CONSTRUCCIONES S.A.	0992502169001	319,21	44,69	363,90	3,19	
11/8/2016	397	TECOIN TECNOLOGIA CONTRA INCENDIOS S.A.	0992843691001	91,70	12,84	104,54	0,92	
16/8/2016	398	INSTALASA S.A.	0992381698001	594,30	83,20	677,50	5,94	
16/8/2016	399	TECOIN TECNOLOGIA CONTRA INCENDIOS S.A.	0992843691001	1.036,79	145,15	1.181,94	10,37	
16/8/2016	400	TECOIN TECNOLOGIA CONTRA INCENDIOS S.A.	0992843691001	363,64	50,91	414,55	3,64	
17/8/2016	401	TECOIN TECNOLOGIA CONTRA INCENDIOS S.A.	0992843691001	932,72	130,58	1.063,30	9,33	
17/8/2016	402	TECOIN TECNOLOGIA CONTRA INCENDIOS S.A.	0992843691001	135,60	18,98	154,58	1,36	
18/8/2016	403	IMPORTADORA FERRETERIA INDUSTRIAL S.A.	0992826452001	373,64	52,31	425,95	3,74	
19/8/2016	404	DISEÑO Y CONSTRUCCIONES HIDROSANITARIAS S.A.	0992760036001	127,55	17,86	145,41	1,28	
22/8/2016	405	ANULADA						
22/8/2016	406	DISEÑO Y CONSTRUCCIONES HIDROSANITARIAS S.A.	0992760036001	90,32	12,64	102,96	0,90	
24/8/2016	407	TECOIN TECNOLOGIA CONTRA INCENDIOS S.A.	0992843691001	480,11	67,22	547,33	4,80	
24/8/2016	408	TECOIN TECNOLOGIA CONTRA INCENDIOS S.A.	0992843691001	671,20	93,97	765,17	6,71	
25/8/2016	409	TECOIN TECNOLOGIA CONTRA INCENDIOS S.A.	0992843691001	497,58	69,66	567,24	4,98	
29/8/2016	410	CLINICA PANAMERICANA CLIMESA S.A.	0990416427001	971,52	136,01	1.107,53	9,72	40,80
29/8/2016	411	CLINICA PANAMERICANA CLIMESA S.A.	0990416427001	408,95	57,25	466,20	4,09	17,18
29/8/2016	412	CLINICA PANAMERICANA CLIMESA S.A.	0990416427001	403,11	56,44	459,55	4,03	16,93
30/8/2016	413	CLINICA PANAMERICANA CLIMESA S.A.	0990416427001	1.056,77	147,95	1.204,72	10,57	44,38
30/8/2016	414	C & E INGENIERIA Y CONSTRUCCIONES S.A.	0992502169001	281,07	39,35	320,42	2,81	
		TOTAL MES AGOSTO		14.112,28	1.975,72	16.088,00	139,60	119,29
1/9/2016	415	DISEÑO Y CONSTRUCCIONES HIDROSANITARIAS S.A.	0992760036001	12,60	1,76	14,36	0,13	
1/9/2016	416	INSTALASA S.A.	0992381698001	22,02	3,08	25,10	0,22	
2/9/2016	417	DISEÑO Y CONSTRUCCIONES HIDROSANITARIAS S.A.	0992760036001	300,98	42,14	343,12	3,01	
5/9/2016	418	CLINICA PANAMERICANA CLIMESA S.A.	0990416427001	688,93	96,45	785,38	6,89	28,94
5/9/2016	419	CLINICA PANAMERICANA CLIMESA S.A.	0990416427001	756,48	105,91	862,39	7,56	31,77
5/9/2016	420	TECOIN TECNOLOGIA CONTRA INCENDIOS S.A.	0992843691001	228,60	32,00	260,60	2,29	
5/9/2016	421	CLINICA PANAMERICANA CLIMESA S.A.	0990416427001	408,94	57,25	466,19	4,09	17,18
5/9/2016	422	CLINICA PANAMERICANA CLIMESA S.A.	0992842156001	458,33	64,17	522,50	4,58	19,25
5/9/2016	423	TECOIN TECNOLOGIA CONTRA INCENDIOS S.A.	0992843691001	205,07	28,71	233,78	2,05	
7/9/2016	424	C&E INGENIERIA Y CONSTRUCCIONES S.A.	0992502169001	32,96	4,61	37,57	0,33	
9/9/2016	425	TECOIN TECNOLOGIA CONTRA INCENDIOS S.A.	0992843691001	255,84	35,82	291,66	2,56	
12/9/2016	426	CLINICA PANAMERICANA CLIMESA S.A.	0990416427001	625,20	87,53	712,73	6,25	26,26
12/9/2016	427	CLINICA PANAMERICANA CLIMESA S.A.	0990416427001	724,15	101,38	825,53	7,24	30,41
12/9/2016	428	CLINICA PANAMERICANA CLIMESA S.A.	0990416427001	1.270,90	177,93	1.448,83	12,71	53,38
14/9/2016	429	TECOIN TECNOLOGIA CONTRA INCENDIOS S.A.	0992843691001	319,40	44,72	364,12	3,19	
14/9/2016	430	INSTALASA S.A.	0992381698001	49,95	6,99	56,94	0,50	
16/9/2016	431	TECOIN TECNOLOGIA CONTRA INCENDIOS S.A.	0992843691001	62,50	8,75	71,25	0,63	
19/9/2016	432	CLINICA PANAMERICANA CLIMESA S.A.	0990416427001	825,53	115,57	941,10	8,26	34,67
19/9/2016	433	CLINICA PANAMERICANA CLIMESA S.A.	0990416427001	648,15	90,74	738,89	6,48	27,22
20/9/2016	434	CLINICA PANAMERICANA CLIMESA S.A.	0990416427001	1.257,95	176,11	1.434,06	12,58	52,83
20/9/2016	435	CLINICA PANAMERICANA CLIMESA S.A.	0990416427001	1.330,66	186,29	1.516,95	13,31	55,89
20/9/2016	436	TECOIN TECNOLOGIA CONTRA INCENDIOS S.A.	0992843691001	394,30	55,20	449,50	3,94	
22/9/2016	437	TECOIN TECNOLOGIA CONTRA INCENDIOS S.A.	0992843691001	590,83	82,72	673,55	5,91	
23/9/2016	438	TECOIN TECNOLOGIA CONTRA INCENDIOS S.A.	0992843691001	360,90	50,53	411,43	3,61	
26/9/2016	439	TECOIN TECNOLOGIA CONTRA INCENDIOS S.A.	0992843691001	706,50	98,91	805,41	7,07	
		TOTAL MES SEPTIEMBRE		12.537,67	1.755,27	14.292,94	125,38	377,80

1/12/2016	521	TECOIN TECNOLOGIA CONTRA INCENDIOS S.A.	0992843691001	29,10	4,07	33,17	0,29	
1/12/2016	522	DISEÑO Y CONSTRUCCIONES HIDROSANITARIAS S.A.	0992760036001	811,30	113,58	924,88	8,11	
1/12/2016	523	C&E INGENIERIA Y CONSTRUCCIONES S.A.	0992502169001	94,68	13,26	107,94	0,95	
1/12/2016	524	DISEÑO Y CONSTRUCCIONES HIDROSANITARIAS S.A.	0992760036001	746,52	104,51	851,03	7,47	
1/12/2016	525	TECOIN TECNOLOGIA CONTRA INCENDIOS S.A.	0992843691001	571,60	80,02	651,62	5,72	
1/12/2016	526	TECOIN TECNOLOGIA CONTRA INCENDIOS S.A.	0992843691001	431,15	60,36	491,51	4,31	
1/12/2016	527	TECOIN TECNOLOGIA CONTRA INCENDIOS S.A.	0992843691001	548,05	76,73	624,78	5,48	
1/12/2016	528	DISEÑO Y CONSTRUCCIONES HIDROSANITARIAS S.A.	0992760036001	555,90	77,83	633,73	5,56	
2/12/2016	529	C&E INGENIERIA Y CONSTRUCCIONES S.A.	0992502169001	528,96	74,05	603,01	5,29	
2/12/2016	530	TECOIN TECNOLOGIA CONTRA INCENDIOS S.A.	0992843691001	684,00	95,76	779,76	6,84	
5/12/2016	531	C&E INGENIERIA Y CONSTRUCCIONES S.A.	0992502169001	858,63	120,21	978,84	8,59	
6/12/2016	532	CLINICA PANAMERICANA CLIMESA S.A.	0990416427001	55,32	7,74	63,06	0,55	2,32
TOTAL MES DICIEMBRE				5.915,21	828,13	6.743,34	59,15	2,32
				142.965,84	19.101,84	162.067,68	1.365,04	

Elaborado por: Jonathan Alexander Mantilla Loor
FUENTE: TUBACERO S.A.

DESCRIPTION	UNIDADES TOTALES	VENTAS												Inventario total cantidades	Precio/Unita rio	Inventario Total dólares
												NOV	DIC			
BEAM CLAMP 3/8 U/LFM	3500										34	300	3166	\$ 0,65	\$ 2.057,90	
BEAM CLAMP 1/2" U/LFM	300												300	\$ 1,10	\$ 330,00	
SOPORTE T. PERA H/G 1" ELC U/LFM	6000											150	5850	\$ 0,23	\$ 1.345,50	
SOPORTE T. PERA H/G 2" ELC U/LFM	2100										10	280	1810	\$ 0,27	\$ 488,70	
SOPORTE T. PERA H/G 2-1/2" ELC U/LFM	1400											200	1200	\$ 0,47	\$ 564,00	
SOPORTE T. PERA H/G 3" ELC U/LFM	1800											80	1720	\$ 0,54	\$ 928,80	
SOPORTE T. PERA H/G 4" ELC U/LFM	3500										200	200	5100	\$ 0,69	\$ 3.519,00	
SOPORTE T. PERA H/G 6" ELC U/LFM	500												500	\$ 1,36	\$ 680,00	
SOPORTE T. PERA H/G 8" ELC U/LFM	100												100	\$ 2,64	\$ 264,00	
VALVULA CHECK 2-1/2" RANUR. ARG U/LFM	2												2	\$ 81,42	\$ 162,84	
VALVULA CHECK 4" RANUR. ARG U/LFM	4											2	2	\$ 103,90	\$ 207,80	
VALVULA CHECK 6" RANUR. ARG U/LFM	1												1	\$ 181,74	\$ 181,74	
VALVULA MARIPOSA 2-1/2" 300PSI ARG U/LFM	2												2	\$ 82,01	\$ 164,02	
VALVULA MARIPOSA 4" 300PSI ARG U/LFM	2												2	\$ 102,62	\$ 205,24	
VALVULA MARIPOSA 6" 300PSI ARG U/LFM	1												1	\$ 151,60	\$ 151,60	
VALVULA SUPERVISORA 2-1/2" #300 ARG U/LFM	1											1	0	\$ 153,10	\$ -	
VALVULA SUPERVISORA 4" #300 ARG U/LFM	1											1	0	\$ 182,62	\$ -	
TOTAL															\$ 11.251,14	

TOTAL COSTO MERCADERIA IMPORTACION	
costo mercaderia	9116,55
aduana	1587,12
aduana	284,07
Flete maritimo	576,79
seguro	30,1
Transporte	170
servicio aduanero	250,34
bodegaje aduana	227,15
	12242,12

**Elaborado por: Jonathan Alexander Mantilla Loor
FUENTE: TUBACERO S.A**

Anexo E. Balance de comprobación de sumas y saldos

BALANCE DE COMPROBACION DE SUMAS Y SALDOS					
Cuenta	Saldo Anterior	Movimiento		Saldo al 31/10/2016	
		Deudor	Acreedor	Saldo Debe	Saldo Haber
Activo					
Activo Corriente					
Bancos	\$ 2.462,38	\$ 62.350,81	\$ 51.565,44	\$ 13.247,75	
Cuentas x Cobrar					
Socios o Accionistas					
Xavier Escudero	\$ 3.019,62	\$ -	\$ -	\$ 3.019,62	
Virgilio Escudero	\$ 15.000,00	\$ -	\$ 15.000,00	\$ -	
Cuentas x Cobrar Clientes Locales					
David Escudero		\$ 100,00	\$ -	\$ 100,00	
Riqueros	\$ -	\$ 32.030,66	\$ 24.402,54	\$ 7.628,12	
Dealever	\$ 16.884,67	\$ -	\$ 1.500,00	\$ 15.384,67	
Instalasa S.A.	\$ -	\$ 2.406,92	\$ -	\$ 2.406,92	
Diconhisa	\$ 766,51	\$ 9.866,58	\$ 4.022,81	\$ 6.610,28	
Tecoin S.A.	\$ -	\$ 20.341,28	\$ 11.856,75	\$ 8.484,53	
Clinica Panamericana Climesa	\$ -	\$ 3.421,18	\$ -	\$ 3.421,18	
Activos por Impuestos Diferidos					
Crédito Tributario IVA	\$ 3.703,38	\$ -	\$ -	\$ 3.703,38	
Crédito Tributario RENTA	\$ 591,28	\$ 1.035,65	\$ -	\$ 1.626,93	
Propiedad, Planta y Equipo					
Vehículos	\$ 14.000,00	\$ -	\$ -	\$ 14.000,00	
Otros Activos Corrientes					
Valores por Liquidar	\$ 3.704,05	\$ -	\$ -	\$ 3.704,05	
Inventario					
Inventario Tubacero	\$ 9.047,28	\$ 34.562,57	\$ 16.616,64	\$ 26.993,21	
Importaciones en Tránsito	\$ 34.562,57	\$ 9.614,59	\$ 34.562,57	\$ 9.614,59	
Costos					
Costo de Venta Tubacero	\$ -	\$ 16.616,64	\$ -	\$ 16.616,64	
Compras extras		\$ 24.591,28		\$ 24.591,28	
Costo de Venta Xavier	\$ -	\$ 44.901,07	\$ -	\$ 44.901,07	
Costo de Venta Virgilio E.	\$ -	\$ 2.991,03	\$ -	\$ 2.991,03	
	\$ 103.741,74				
Pasivo					
Pasivo Corriente					
Obligaciones con instituciones					
Cta x Pagar Imp a la Renta 22%	\$ -	\$ -	\$ 2.733,05	\$ 2.733,05	
Banco Pichincha	\$ 12.587,60	\$ 2.733,74	\$ -	\$ 9.853,86	
Cuentas por pagar Accionistas					
Virgilio Escudero	\$ 73.973,68	\$ 15.988,00	\$ 2.991,03	\$ 60.976,71	
Xavier Escudero	\$ -	\$ -	\$ 10.944,97	\$ 10.944,97	
Dividendos por pagar					
Virgilio Escudero	\$ 5.296,14	\$ -	\$ -	\$ 5.296,14	
Xavier Escudero	\$ 6.473,05	\$ -	\$ -	\$ 6.473,05	
Patrimonio					
Capital Social	\$ 800,00	\$ -	\$ -	\$ 800,00	
Utilidad No distribuida	\$ 4.242,95	\$ -	\$ -	\$ 4.242,95	
Pérdidas y Ganancias-Utilidad	\$ 368,32	\$ -	\$ -	\$ 368,32	
Ingresos					
Ventas Tubacero	\$ -	\$ -	\$ 36.945,54	\$ 36.945,54	
Ventas Xavier E.	\$ -	\$ -	\$ 70.919,63	\$ 70.919,63	
Ventas Virgilio E.	\$ -	\$ -	\$ 2.991,03	\$ 2.991,03	
TOTAL	\$ 103.741,74	\$ 283.552,00	\$ 287.052,00	\$ 209.045,25	\$ 212.545,25

ventas	\$ 70.919,63		
(ventas-costo)*22%	5724,08	\$ 45.748,48	ctaxpagar xavier
fact cobr x xavier	17390,69	3100,71	
	22266,05		
	2991,03		

44901,07 costoventaxe

Elaborado por: Jonathan Alexander Mantilla Loor
FUENTE: TUBACERO S.A

CERTIFICACIÓN DE LA ACEPTACIÓN DEL TUTOR

En mi calidad de Tutor del Proyecto de Investigación, nombrado por la Comisión de Culminación de Estudios del Instituto Superior Tecnológico Bolivariano de Tecnología.

CERTIFICO:

Que después de analizado el proyecto de investigación con el tema: **“Análisis del registro de los inventarios de mercadería y su influencia en los estados financieros en la compañía Tubacero s.a., en el periodo 2016”**, y el problema de investigación: **¿Cómo influye el inadecuado registro de inventario de mercadería en los estados financieros en la compañía TUBACERO S.A., en el periodo 2016?** presentado por Jonathan Alexander Mantilla Loor como requisito previo para optar por el título de:


TECNÓLOGO EN CONTABILIDAD Y AUDITORÍA

El mismo cumple con los requisitos establecidos, en el orden metodológico científico-académico, además de constituir un importante tema de investigación.

Egresado:


Jonathan Alexander Mantilla Loor

Tutora:


Msc. Silvia Delgado Vera

CLÁUSULA DE AUTORIZACIÓN PARA LA PUBLICACIÓN DE TRABAJOS DE TITULACIÓN

CERTIFICADO

Yo, Mantilla Loor Jonathan Alexander en calidad de autor(a) con los derechos patrimoniales del presente trabajo de titulación Análisis del registro de los inventarios de mercadería y su influencia en los estados financieros en la compañía Tubacero S.A., en el periodo de la modalidad de Presencial realizado en el Instituto Superior Tecnológico Bolivariano de Tecnología como parte de la culminación de los estudios en la carrera de Tecnología en Contabilidad y Auditoría, de conformidad con el *Art. 114 del CÓDIGO ORGÁNICO DE LA ECONOMÍA SOCIAL DE LOS CONOCIMIENTOS, CREATIVIDAD E INNOVACIÓN* reconozco a favor de la institución una licencia gratuita, intransferible y no exclusiva para el uso no comercial del mencionado trabajo de titulación, con fines estrictamente académicos.

Asimismo, autorizo/autorizamos al Instituto Superior Tecnológico Bolivariano de Tecnología para que digitalice y publique dicho trabajo de titulación en el repositorio virtual de la institución, de conformidad a lo dispuesto en el *Art. 144 de la LEY ORGÁNICA DE EDUCACIÓN SUPERIOR*.

Jonathan Alexander Mantilla Loor

Nombre y Apellidos del Autor



Firma

No. de cedula: 0919325985

CERTIFICACIÓN DE ACEPTACIÓN DEL CEGESCIT

En calidad de colaborador del Centro de Gestión de la Información Científica y Transferencia de Tecnológica (CEGESICT) nombrado por el Consejo Directivo del Instituto Superior Tecnológico Bolivariano de Tecnología.

CERTIFICO:

Que el trabajo ha sido analizado por el URKUND y cumple con el nivel de coincidencias permitido según fue aprobado en el *REGLAMENTO PARA LA UTILIZACIÓN DEL SISTEMA ANTIPLAGIO INSTITUCIONAL EN LOS PROYECTOS DE INVESTIGACIÓN Y TRABAJOS DE TITULACIÓN Y DESIGNACIÓN DE TUTORES del ITB.*

Luis Alberto Alzate

Nombre y Apellidos del Colaborador
CEGESICT

Luis Alzate

Firma



URKUND

Urkund Analysis Result

Analysed Document: tesis jonathan 30-10-2017.docx
(D31888698)
Submitted: 10/31/2017 12:16:00 AM
Submitted By: jaml_mantilla@hotmail.com
Significance: 9 %

Sources included in the report:

Tesis de Grado-Gina Ayala.pdf (D14813969)
TESIS ILIANA RAMIREZ 2013 TUTOR.doc
(D14402933) TESIS CARMEN
QUITUISACA.pdf (D11417502) TESIS-
DENISSE CASTILLO CORREGIDA.docx
(D14915822)
[http://es.slideshare.net/lili369/investigacin-y-
tipos-de-investigacin](http://es.slideshare.net/lili369/investigacin-y-tipos-de-investigacin)

Instances where selected sources appear:

10



DILIGENCIA DE RECONOCIMIENTO DE FIRMAS N° 20170916004D01829

Ante mí, NOTARIO(A) MAGNI SUSANA ENCALADA DUFFER de la NOTARÍA CUARTA , comparece(n) JONATHAN ALEXANDER MANTILLA LOOR portador(a) de CÉDULA 0919325985 de nacionalidad ECUATORIANA, mayor(es) de edad, estado civil SOLTERO(A), domiciliado(a) en GUAYAQUIL, POR SUS PROPIOS DERECHOS en calidad de COMPARECIENTE; quien(es) declara(n) que la(s) firma(s) constante(s) en el documento que antecede AUTORÍA; TRABAJO DE GRADUACIÓN TEMA: "PROPUESTA DE ANALISIS DEL REGISTRO DE COMPRAS Y VENTAS DE LOS INVENTARIOS Y SU INFLUENCIA EN LOS ESTADOS FINANCIEROS EN LA COMPAÑÍA TUBACERO S.A., EN EL PERIODO 2016", DE LA CARRERA DE CONTABILIDAD Y AUDITORIA, es(son) suya(s), la(s) misma(s) que usa(n) en todos sus actos públicos y privados, siendo en consecuencia auténtica(s), para constancia firma(n) conmigo en unidad de acto, de todo lo cual doy fe. La presente diligencia se realiza en ejercicio de la atribución que me confiere el numeral noveno del artículo dieciocho de la Ley Notarial - El presente reconocimiento no se refiere al contenido del documento que antecede, sobre cuyo texto esta Notaria, no asume responsabilidad alguna. - Se archiva un original. SAMBORONDÓN, a 7 DE NOVIEMBRE DEL 2017, (12:46).



JONATHAN ALEXANDER MANTILLA LOOR
CÉDULA: 0919325985



NOTARIO(A) MAGNI SUSANA ENCALADA DUFFER
NOTARÍA CUARTA DEL CANTÓN SAMBORONDÓN



PROFESIÓN / OCUPACIÓN
EMPLEADO PRIVADO

E13432242

NOMBRES DEL PADRE
PULEMA KLEBER HERIBERTO

NOMBRES DE LA MADRE
BERNARDITA MONCERRATE

FORMA DE EXPEDICIÓN

FORMA DEL CÉDULA 2009






REPÚBLICA DEL ECUADOR
DIRECCIÓN GENERAL DE REGISTRO CIVIL,
IDENTIFICACIÓN Y CENDULACIÓN

CÉDULA DE CIUDADANÍA
APELLIDOS Y NOMBRES
MANTILLA LOOR JONATHAN ALEXANDER

LUGAR DE NACIMIENTO
**GUAYAS
GUAYAQUIL
BOLIVAR ISAGRARIO**

FECHA DE NACIMIENTO **1992-02-29**
NACIONALIDAD **ECUATORIANA**
SEXO **M**
ESTADO CIVIL **SOLTERO**

Nº **091932598-5**

CNE CONFERENCIAL ELECTORAL

ECUADOR ELIGE CON TRANSPARENCIA

ELECCIONES 2017 GARANTIZAMOS TU DECISIÓN

CIUDADANA (O):

ESTE DOCUMENTO ACREDITA QUE USTED SUFRAGÓ EN LAS ELECCIONES GENERALES 2017

ESTE CERTIFICADO SIRVE PARA TODOS LOS TRÁMITES PÚBLICOS Y PRIVADOS

Michael Suarez
DIRECTOR GENERAL DEL CNE

CERTIFICADO DE VOTACIÓN
ELECCIONES GENERALES 2017
2 DE ABRIL 2017

029 JUNTA No

029 - 202 NUMERO

0919325985 CÉDULA

MANTILLA LOOR JONATHAN ALEXANDER APELLIDOS Y NOMBRES

GUAYAS PROVINCIA
GUAYAQUIL CANTÓN
CARBO/CONCEPCION PARROQUIA

CIRCUNSCRIPCIÓN: **3**
ZONA:





CERTIFICACION DE COPIAS
Certifico que es igual al original que se me exhibe y
revuevo al interesado.

Samborondon, **07 NOV 2017**

Magni Encalada Duffer
Ab. Magni Encalada Duffer
NOTARIA

CERTIFICADO DIGITAL DE DATOS DE IDENTIDAD



REGISTRO CIVIL

Número único de identificación: 0919325985

Nombres del ciudadano: MANTILLA LOOR JONATHAN ALEXANDER

Condición del cedulado: CIUDADANO

Lugar de nacimiento: ECUADOR/GUAYAS/GUAYAQUIL/BOLIVAR
/SAGRARIO/

Fecha de nacimiento: 29 DE FEBRERO DE 1992

Nacionalidad: ECUATORIANA

Sexo: HOMBRE

Instrucción: SUPERIOR

Profesión: EMPLEADO PRIVADO

Estado Civil: SOLTERO

Cónyuge: No Registra

Fecha de Matrimonio: No Registra

Nombres del padre: MANTILLA GUAPULEMA KLEBER HERIBERTO

Nombres de la madre: LOOR VELEZ BERNARDITA MONCERRATE

Fecha de expedición: 6 DE MAYO DE 2016

Información certificada a la fecha: 7 DE NOVIEMBRE DE 2017

Emisor: MAGNÍ SUSANA ENCALADA DUFFER - GUAYAS-SAMBORONDON-NT 4 - GUAYAS -
SAMBORONDON



N° de certificado: 178-067-24035



178-067-24035

Ing. Jorge Troya Fuertes

Director General del Registro Civil, Identificación y Cedulación

Documento firmado electrónicamente



INFORMACIÓN ADICIONAL DEL CIUDADANO

NUI: 0919325985

Nombre: MANTILLA LOOR JONATHAN ALEXANDER


1. Información referencial de discapacidad:

Mensaje: LA PERSONA NO REGISTRA DISCAPACIDAD

1.- La información del carné de discapacidad es consultada de manera directa al Ministerio de Salud Pública - CONADIS en caso de inconsistencias acudir a la fuente de información

Información certificada a la fecha: 7 DE NOVIEMBRE DE 2017

Emisor: MAGNI SUSANA ENCALADA DUFFER - GUAYAS-SAMBORONDON-NT 4 - GUAYAS - SAMBORONDÓN



N° de certificado: 174-067-24037



174-067-24037

